


Parlamentsdienste
Services du Parlement
Servizi del Parlamento
Servetschs dal parlament



Faktenbericht

Ständeratspräsidentin
Ständeratspräsident

Impressum

Stand 12.2025

Herausgeber

Parlamentsdienste / Parlamentsbibliothek
3003 Bern
doc@parl.admin.ch
parl.ch

Diese Publikation ist in deutscher, französischer und italienischer Sprache verfügbar.

Die Publikationen der Parlamentsbibliothek dienen lediglich Informationszwecken. Es können daraus keine Rechte und Pflichten abgeleitet werden.

Inhaltsverzeichnis

1.	Kurzinformation	1
1.1	Wahl	1
1.2	Vakanz	1
1.3	Aufgaben	2
1.4	Teilnahme an den Verhandlungen und Abstimmungen des Rates	2
2.	Statistiken	3
2.1	Anzahl Ständeratspräsidentinnen und -präsidenten	5
2.2	Kantone	5
2.3	Alter/Amtsdauer	6
2.4	Geschlecht	7
2.5	Fraktionen	7
2.6	Sprache	8
2.7	Nationalratspräsident/Bundesrat	9
2.8	Wahlpraxis	9
2.9	Wiederwahl der Ständeratspräsidentin bzw. des Ständeratspräsidenten	9
3.	Weiterführende Literatur	10
4.	Anhang	11

Grafikverzeichnis

G 1.1	Turnus für das Erreichen des Vorsitzes	1
G 1.2	Herkunft der Ratspräsidentinnen und Ratspräsidenten seit 1848	5
G 1.3	Alter der Ratspräsidentinnen und der Ratspräsidenten seit 1848	6
G 1.4	Durchschnittliche Ratserfahrung bei der Wahl zur Nationalratspräsidentin bzw. zum -präsidenten seit 1919 ..	7
G 1.5	Fraktionszugehörigkeit der Ratspräsidentinnen und Ratspräsidenten seit 1919	8
G 1.6	Sprachverteilung unter den Nationalratspräsidentinnen und -präsidenten	9

1. Kurzinformation

Jedes Jahr wählt der Ständerat aus seiner Mitte eine Präsidentin oder einen Präsidenten. Die Präsidentin oder der Präsident erfüllt u. a. folgende Aufgaben: Sie oder er leitet die Verhandlungen des Rates, legt die Tagesordnung im Rahmen der Sessionsplanung des Büros fest und vertritt den Rat nach aussen.

1.1 Wahl

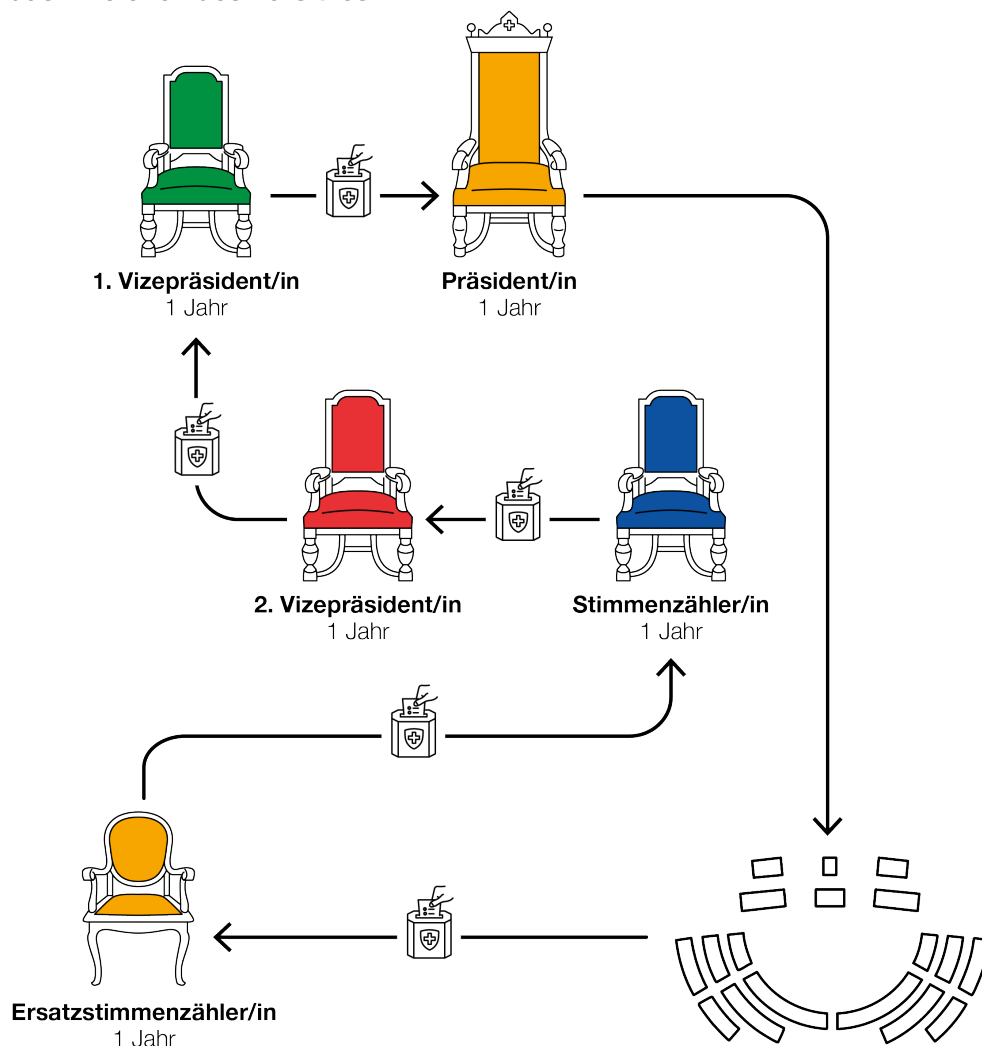
Am ersten Tag der Wintersession wählt der Ständetrat aus seiner Mitte die Mitglieder des Ratspräsidiums, d. h. die Ständeratspräsidentin oder den Ständeratspräsidenten, die erste Vizepräsidentin oder den ersten Vizepräsidenten sowie die zweite Vizepräsidentin oder den zweiten Vizepräsidenten. Die Präsidiumsmitglieder werden einzeln und nacheinander gewählt. Die Amtsdauer beträgt ein Jahr. Eine Wiederwahl im Folgejahr ist ausgeschlossen. Im Gegensatz zum Nationalrat werden der Stimmzähler und der stellvertretende Stimmzähler im Turnus für den Vorsitz einbezogen. Der stellvertretende Stimmzähler wird zum Stimmzähler und so weiter, wie in der folgenden Abbildung dargestellt. Diese Regel ist für die Ratsmitglieder jedoch nicht rechtlich bindend, Abweichungen sind daher möglich.

Die Fraktionen stellen die Ratspräsidentin oder den Ratspräsidenten nach einem bestimmten Turnus. Dieser hat sich im Laufe der Zeit entsprechend der Stärke der Fraktionen im Rat geändert. Die Fraktionen schlagen jeweils eines ihrer Mitglieder vor und der Ständerat bestätigt diesen Vorschlag mit der Wahl.

1.2 Vakanz

Sollte die Präsidentin oder der Präsident vor der Sommersession aus irgendeinem Grund zurücktreten oder nicht mehr in der Lage sein, ihr oder sein Amt auszuüben, wählt der Ständerat für den Rest des Jahres, d. h. für den Zeitraum bis zum Beginn der Wintersession, eine neue Präsidentin oder einen neuen Präsidenten. Kommt es später zur Vakanz, nimmt bis zur Wahl der neuen Präsidentin oder des neuen Präsidenten zu Beginn der Wintersession die erste Vizepräsidentin oder der erste Vizepräsident die Präsidialaufgaben wahr.

G 1.1 Turnus für das Erreichen des Vorsitzes



Diese Abbildung zeigt den Turnus für das Erreichen des Vorsitzes im Ständerat. Die Farbe der Sitze entspricht der Fraktion des Ratsmitglieds.

1.3 Aufgaben

Die Präsidentin oder der Präsident führt nicht nur den Vorsitz im Ständerat, sondern leitet auch das Ratspräsidium und das Büro des Ständerates.

Sie oder er legt die Tagesordnung im Rahmen der Sessionsplanung des Büros fest. In den Sessionen leitet sie oder er die Verhandlungen des Rates und überprüft dessen Verhandlungsfähigkeit. Der Rat ist verhandlungsfähig, wenn die Mehrheit der Ratsmitglieder, d. h. mindestens 24 Ständerätinnen und Ständeräte, anwesend sind. Sie oder er kann zudem ein Ratsmitglied zur Ordnung aufrufen, wenn dieses sich beleidigend äussert. Ferner kann sie oder er Disziplarmassnahmen verhängen, wenn ein Ratsmitglied gegen das Geschäftsreglement des Rates verstösst.

Sie oder er prüft die formale Rechtmässigkeit eingereichter parlamentarischer Initiativen und Vorstösse und kann Anfragen für dringlich erklären. Sie oder er bestimmt gemeinsam mit der Präsidentin oder dem Präsidenten des Nationalrates den jeweiligen Erstrat, d. h. den Rat, der ein Parlamentsgeschäft zuerst behandelt. Sie oder er übt zudem das Hausrecht im Ständeratssaal aus.

Darüber hinaus vertritt die Präsidentin oder der Präsident den Rat nach aussen. So stattet sie oder er während des Präsidialjahres ausländischen Parlamenten offizielle Besuche ab und empfängt ausländische Delegationen bei deren offiziellem Besuch beim Schweizer Parlament.

Falls die Nationalratspräsidentin oder der Nationalratspräsident verhindert ist, ist sie oder er zudem verpflichtet, die Räte einzuberufen, wenn die Sicherheit der Bundesbehörden gefährdet ist oder der Bundesrat nicht in der Lage ist zu handeln.

1.4 Teilnahme an den Verhandlungen und Abstimmungen des Rates

In der Regel äussert sich die Präsidentin oder der Präsident nicht zur Sache und stimmt – ausser bei Stimmengleichheit – nicht mit. Bei Stimmengleichheit fällt sie oder er den Stichentscheid. Sie oder er stimmt nur dann mit, wenn ein Text der Zustimmung der Ratsmehrheit bedarf, d. h. mit mindestens 24 Stimmen verabschiedet werden muss. Dies ist der Fall, wenn der Rat ein Bundesgesetz für dringlich erklären, die Ausgabenbremse aufheben oder den Plafond der Ausgaben, die der Schuldenbremse unterstehen, anheben muss.

Bei Wahlen übt die Präsidentin ihr oder der Präsident sein Wahlrecht wie jedes andere Ratsmitglied aus.

2. Statistiken

Die Durchschnittspräsidentin



Sie
ist 62 Jahre alt
hat 43 Stimmen erhalten
hat 8 Jahre Amtsdauer im SR hinter sich
ist in 8 von 10 Fällen deutscher Muttersprache
ist in 3 von 10 Fällen im Kanton SG zu Hause
gehört in 5 von 10 Fällen der Fraktion RL|R an

Der Durchschnittspräsident

Er
ist 59 Jahre alt
hat 42 Stimmen erhalten
hat 12 Jahre Amtsdauer im SR hinter sich
ist in 7 von 10 Fällen deutscher Muttersprache
ist in 1 von 10 Fällen im Kanton SZ zu Hause
gehört in 4 von 10 Fällen der Fraktion M-E|C|CE|CEg|K an

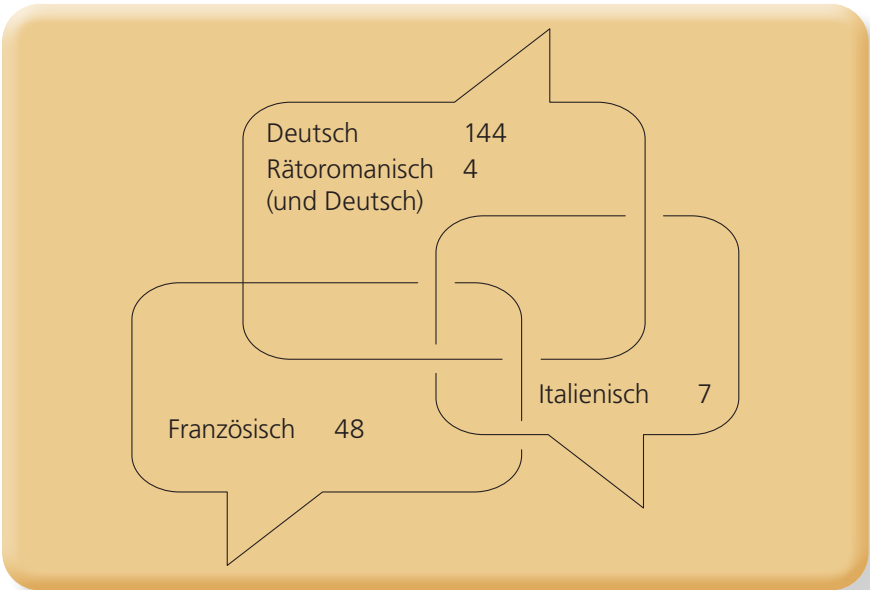


Durchschnittswerte der Präsidentinnen und Präsidenten

Zeitraum	Durchschnittsalter	Durchschnittliche Amtsdauer	Durchschnittliche Anzahl Stimmen
1848 - heute	54.5	10.3	Nicht verfügbar
1919 - heute	59.3	11.5	Nicht verfügbar
1972 - heute	58	10.5	42.3

Die Jahreszahlen stellen Brüche in den Daten dar: 1919 wurde das Wahlsystem reformiert, Ab 1972, dem Jahr, in dem Frauen zum ersten Mal an nationalen Wahlen teilnehmen konnten, ist die Anzahl der Stimmen bekannt, die bei der Wahl der Ratspräsidentin oder des Ratspräsidenten erhalten wurden.

Da Rätoromanisch keine Arbeitssprache ist, haben alle romanischsprachigen Präsidenten Deutsch gewählt.
Ausführliche Erklärungen finden sich unter 2.7.



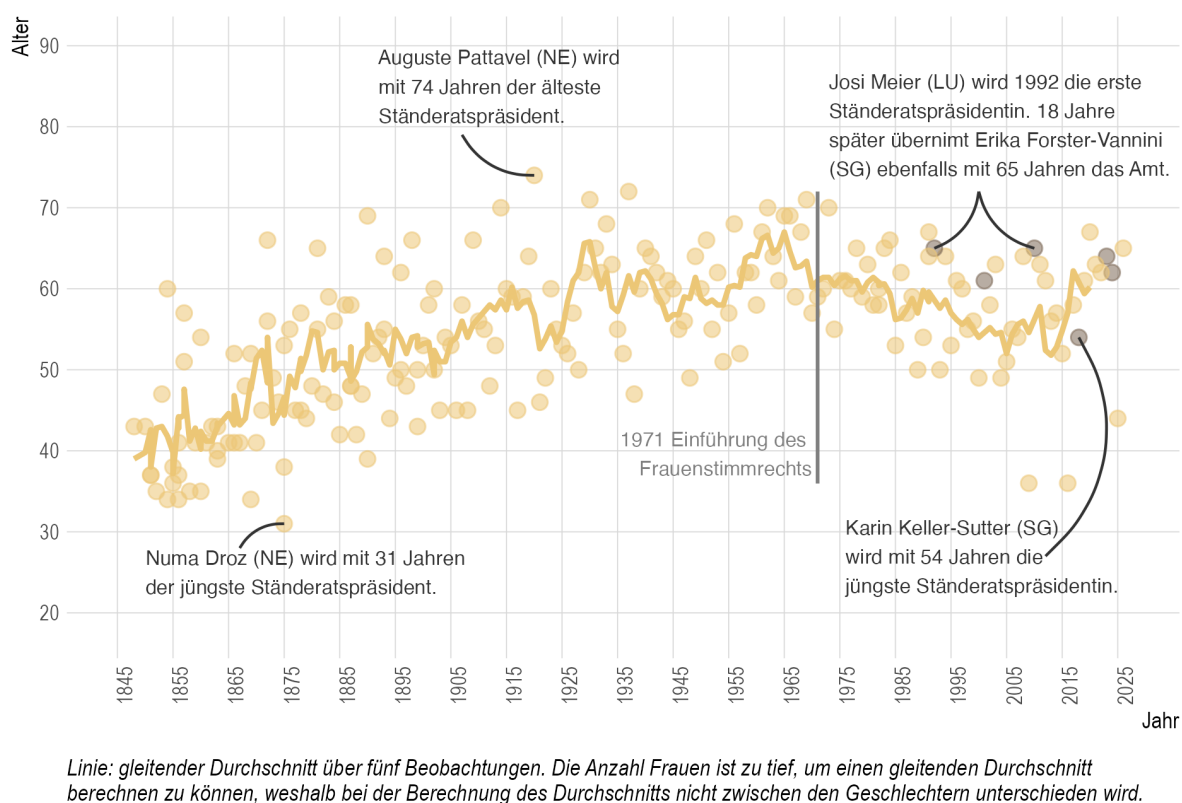
Präsidentinnen und Präsidenten nach Kanton

	17	VD
	15	BE
	13	TG
	12	SG
	11	ZH
	10	AG, FR, SO, SZ
	9	BS, GR, LU, NE
	8	GL
	7	TH
	6	AR, GE, OW, SH, ZG
	4	UR, VS
	3	AI
	2	BL
	1	JU
	0	NW

2.3 Alter/Amts-dauer

Das Durchschnittsalter aller Ständeratspräsidentinnen und -präsidenten beträgt 54,5 Jahre. Der jüngste Ratspräsident war bei Amtsantritt 31 Jahre (Droz, Numa 1875), der älteste 74 Jahre alt (Pettavel, Auguste 1920). Obwohl in den Anfängen des Bundesstaates junge Ständeräte zu Ratspräsidenten gewählt wurden, gab es in der Zeit zwischen 1890 und 2007 keine Ratspräsidentinnen bzw. Ratspräsidenten unter 40 Jahren. Diese Altersklasse war im Ständerat insbesondere in der zweiten Hälfte des 20. Jahrhunderts nur schwach vertreten (1920:2,5 %; 1968:0 %; 2007: 4,3 %).¹ 2008 wurde der 33 Jahre alte Alain Berset zum Ständeratspräsidenten gewählt, womit nach 117 Jahren Unterbruch wieder eine Person unter 40 Jahren das Amt innehatte. Unter Berücksichtigung der Daten seit 1919 weisen die Ratspräsidentinnen und Ratspräsidenten bei ihrer Wahl im Durchschnitt bereits 11,5 Jahre Ratserfahrung auf, was fast drei Ratsmandaten entspricht.

G 1.3 Alter der Ratspräsidentinnen und der Ratspräsidenten seit 1848

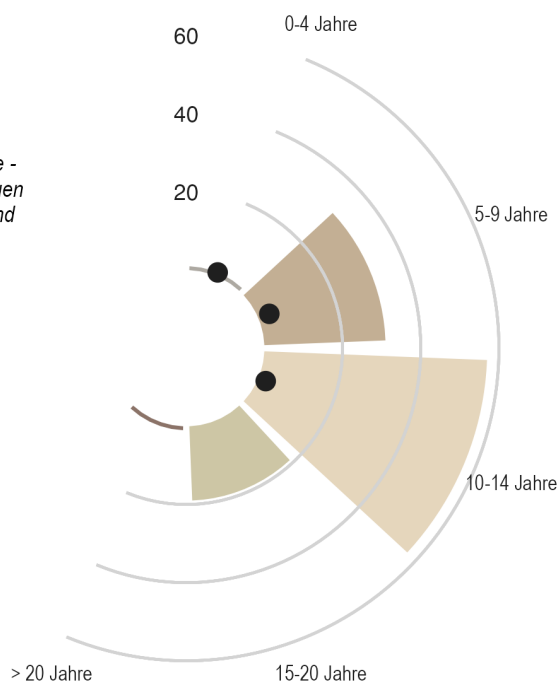


Die Grafik 1.4 zeigt, dass Ratspräsidentinnen in den Kategorien mit mehr Erfahrung untervertreten sind. Dies ist teilweise darauf zurückzuführen, dass Frauen erst seit 1971 in den Rat gewählt werden können und zuerst 15 und mehr Jahre Ratserfahrung sammeln mussten, genau wie die ersten Ratspräsidenten in den späten 1840er- und frühen 1850er-Jahren. Im Durchschnitt weisen die Ratspräsidentinnen 8 Jahre Ratserfahrung auf, was zwei Ratsmandaten entspricht. Die meisten Ständerätinnen und Ständeräte sind 10 bis 14 Jahre im Amt, bevor sie zur Präsidentin bzw. zum Präsidenten gewählt werden.

¹ Durchschnittsalter der Ratsmitglieder

G 1.4 Durchschnittliche Ratserfahrung bei der Wahl zur Nationalratspräsidentin bzw. zum -präsidenten seit 1919

Es werden alle Präsidenten seit 1919 und alle Präsidentinnen seit 1991 - als Josi Meier Ständeratspräsidentin wurde - einbezogen. Der Punkt gibt an, ob Frauen in der Erfahrungskategorie vertreten sind oder nicht.



2.4 Geschlecht

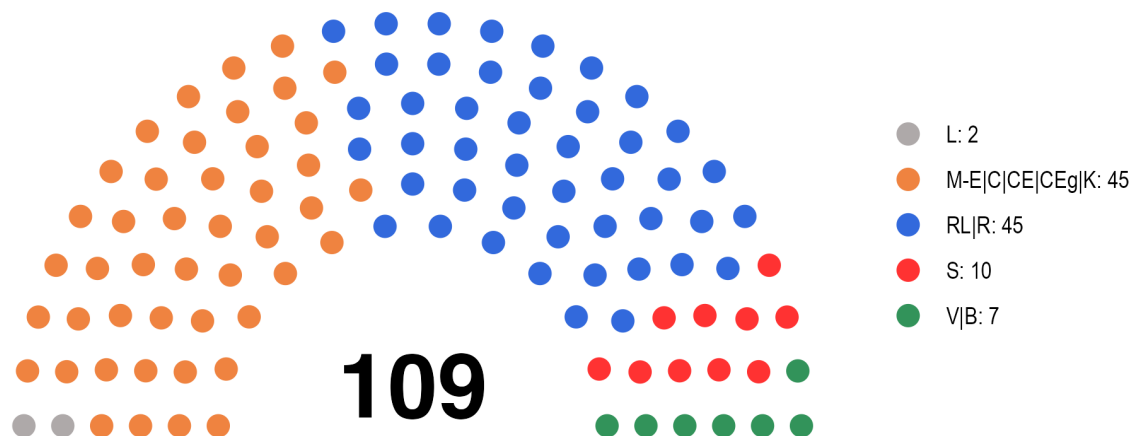
Ständeratspräsidentinnen gab es bislang sechs, Ständeratspräsidenten hingegen 197. Die Ständeratspräsidentinnen sind damit stark untervertreten, was primär auf die geringe Anzahl Frauen im Rat und die späte Einführung des Frauenstimmrechts zurückzuführen ist. Seit der Wahl der ersten Ständeratspräsidentin (Josi Meier, 1991) wurden ab der Jahrtausendwende lediglich fünf weitere Frauen ins Amt gewählt, während es seit 2000 bereits 21 Männer ins Amt geschafft haben.

2.5 Fraktionen

Die Fraktionen wiesen im Verlauf ihrer Geschichte unterschiedliche Parteikombinationen auf, weshalb sie nicht selten ihren Namen änderten. Um eine historische Analyse der Fraktionszugehörigkeiten zu ermöglichen, wurden die Fraktionen wie folgt gruppiert: Freisinnige (RL und R), Die Mitte (M-E, C, CE, CEg und K), Sozialdemokraten (S), Fraktion der Schweizer Volkspartei (V und B) und Liberale Fraktion (L). Auch hat sich die Fraktionslandschaft über die Zeit geändert. Der «Turnus» mit der Formel «freisinnig–freisinnig–christdemokratisch» stellte sich im Ständerat ab 1916 ein. Zwischen 1928 und 1947 stellten diese zwei Fraktionen den Ratspräsidenten abwechselnd. Ab 1948 wurde jeweils alle sieben Jahre eine der kleineren Fraktionen Liberale, SP oder BGB berücksichtigt.

G 1.5 Fraktionszugehörigkeit der Ratspräsidentinnen und Ratspräsidenten seit 1919

Die Fraktionen wurden alphabetisch geordnet ohne Rücksicht auf die Verteilung im Rat.
Die Legende gibt die Anzahl Präsidentinnen bzw. Präsidenten pro Fraktion an.



*Es werden alle Ständeratspräsidenten seit 1919 und alle Ständeratspräsidentinnen seit 1991 - als Josi Meier Ständeratspräsidentin wurde - einbezogen.
Fraktionen, die nicht mehr existieren, wurden grau eingefärbt.*

2.6 Sprache

Von den 203 Ständeratspräsidentinnen und -präsidenten, die seit 1848 gewählt wurden, haben 148 Deutsch (73 %), 48 Französisch (24 %) und 7 Italienisch (3 %) als Arbeitssprache angegeben. Unter den «Deutschsprachigen» gibt es jedoch vier Ständeratspräsidenten² die Rätoromanisch als Muttersprache hätten angeben können,³ aber eine andere Landessprache als Arbeitssprache wählen mussten.

Der Ständerat muss beim Ratspräsidium nicht zwingend die Zugehörigkeit zu einer Sprachgemeinschaft berücksichtigen, denn anders als im Nationalrat beinhaltet das Geschäftsreglement (GRS) diesbezüglich keine Vorschriften.

Die folgende Grafik zeigt die Verteilung der Arbeitssprachen der Präsidenten und Präsidentinnen. Dabei sollte nicht die Fläche, sondern nur die Breite der Farbsegmente betrachtet werden.

² Keine Ständeratspräsidentin sprach bisher Rätoromanisch auf Muttersprachenniveau.

³ Abklärungen der Lia Rumantscha zufolge gab es mindestens drei Ständeratspräsidenten, die Rätoromanisch als Muttersprache oder als fließende Zweitsprache beherrschten.

G 1.6 Sprachverteilung unter den Nationalratspräsidentinnen und -präsidenten

Es werden alle Präsidenten seit 1848 und alle Präsidentinnen seit 1991- als Josi Meier Nationalratspräsidentin wurde - einbezogen. Von der Legende auf der rechten Seite kann man die Anzahl Ständeratspräsidentinnen und -präsidenten nach Sprache ablesen.



Sprache und Anzahl Präsidentinnen bzw. Präsidenten

Italienisch: 7	Französisch: 48	Deutsch (Rätoromanisch): 4	Deutsch: 144
----------------	-----------------	----------------------------	--------------

2.7 Nationalratspräsident/Bundesrat

Insgesamt neun Ständeratspräsidenten waren zuvor⁴ oder danach Nationalratspräsidenten. Zwölf Ständeratspräsidenten und eine Ständeratspräsidentin wurden später in den Bundesrat gewählt, jedoch wurde nur einmal ein ehemaliger Bundesrat zum Ständeratspräsidenten gewählt (1903 Adrien Lachenal).

2.8 Wahlpraxis

Bis Mitte des 20. Jahrhunderts bestand die Praxis darin, dass der Vizepräsident ein Jahr später zum Ratspräsidenten gewählt wurde. Ab den 50er-Jahren wurde dieser Zyklus bis auf die Stimmzähler bzw. Stimmzählerinnen ausgeweitet, die somit in den nächsten zwei Jahren zuerst zum Vizepräsidenten bzw. zur Vizepräsidentin und anschliessend zum Ständeratspräsidenten bzw. zur Ständeratspräsidentin gewählt wurden. Zwei Vizepräsidentinnen und zwei Vizepräsidenten gelangten nicht ins Präsidialamt: 1980 wurde Leon Schlumpf zum Bundesrat gewählt, 1998 trat Andreas Iten aus dem Rat zurück, 2019 trat Géraldine Savary nicht zur Wahl an und 2023 wurde Lisa Mazzone nicht wiedergewählt.

2.9 Wiederwahl der Ständeratspräsidentin bzw. des Ständeratspräsidenten

Die Verfassung schliesst die Wiederwahl von Ständeratspräsidentinnen und -präsidenten nur für das Folgejahr aus. Im 19. Jahrhundert wurden sechs Ständeräte einmal, ein Ständerat zweimal und zwei Ständeräte dreimal zum Ratspräsidenten gewählt, im 20. und 21. Jahrhundert gab es hingegen keine Wiederwahl.

⁴ Im frühen Bundesstaat war der Ständerat zeitweise eine eher unattraktive «Nachwuchskammer» (nicht zuletzt wegen der kurzen Amtszeit von anfänglich häufig nur einem Jahr). Aufstrebende Politiker, die in den Ständerat gewählt wurden, trachteten danach, möglichst rasch in den Nationalrat zu wechseln. (Giovanni Biaggini, Komm. BV zu Art. 149, N 9)

3. Weiterführende Literatur

- I. Jean-François Aubert, art. 78 Cst., in : Jean-François Aubert, Kurt Eichenberger, Jörg Paul Müller, René Rhinow, Dietrich Schindler, Commentaire de la Constitution fédérale de la Confédération suisse du 29 mai 1874, Berne, 1996
- II. Jean-François Aubert, art. 152 Cst., in : Jean-François Aubert, Pascal Mahon, Petit commentaire de la Constitution fédérale de la Confédération suisse du 18 avril 1999, Zurich, Bâle, Genève, pp. 1176-1177
- III. Giovanni Biaggini, Art. 152 BV, in : Giovanni Biaggini, Bundesverfassung der Schweizerischen Eidgenossenschaft, Kommentar, Orelli Füssli Verlag AG, 2007, pp. 689-690
- IV. Andrea Caroni/Boris Burri, Art. 34, in : Graf/Theiler/von Wyss (éd.), Parlamentsrecht und Parlamentspraxis der Schweizerischen Bundesversammlung, Kommentar zum Parlamentsgesetz (ParlG) vom 13. Dezember 2002, Hebling Lichtenhahn Verlag, Bâle 2014, pp. 291 ss
- V. Paul Cron (1946), Die Geschäftsordnung der Schweiz. Bundesversammlung, Universitätsbuchhandlung, Fribourg
- VI. Christoph Lanz, Art. 152 BV, in : Bernhard Ehrenzeller, Philippe Mastronardi, Rainer J. Schweizer, Klaus A. Vallender (éd.), Die schweizerische Bundesverfassung. Kommentar, Zurich, Bâle, Genève, 2008, pp. 2327-2329
- VII. Thomas Sägesser, Art. 152 BV, in : Thomas Sägesser (éd.), Die Bundesbehörden. Bundesversammlung – Bundesrat – Bundesgericht, Berne, 2000, pp. 197-203

4. Anhang

Präsiden und Wahlen

Anzahl Präsidentinnen bzw. Präsidenten und Mandate (seit 1848)

	Anzahl Personen, die das Mandat ausgeübt haben	Anzahl Mandate (Neuwahlen und Wiederwahlen)	Anzahl Ersatzwahlen
Gesamtzahl	193	203	3
Präsidenten	187	197	3
Präsidentinnen	6	6	0

Ein Mitglied des Rates kann mehr als einmal zum Vorsitzenden des Rates gewählt werden. Gleichzeitig kann bei Ausscheiden ein Ersatzmitglied für den noch verbleibenden Teil der Amtszeit gewählt werden. Die Anzahl der Personen, die dieses Amt innehatten, entspricht daher nicht notwendigerweise der Anzahl der angetretenen Mandate. In diesem Bericht wird in der Regel jede Wahl berücksichtigt (in der Tabelle: Anzahl Mandate) ohne Unterschiede zu den Wiederwahlen zu machen. Lediglich in dieser und den beiden folgenden Tabellen werden Ersatz- und Mehrfachwahlen ausgewiesen. Eine inhaltliche Erläuterung findet sich in Kapitel 1.1.

Liste aller Präsidentinnen und Präsidenten, welche mehrfach gewählt wurden (seit 1848)

Name	Anzahl Mandate	Wahljahre
Briatte, François	4	1848, 1852, 1856, 1859
Hoffmann, Karl J.	2	1877, 1889
Kappeler, Johann Karl	4	1851, 1854, 1872, 1881
Roguin, Jules	2	1864, 1872
Vigier, Jos. Wilhelm V.	2	1862, 1882
Welti, Fr. Emil	2	1860, 1866

Zurückgetretene Präsidentinnen und Präsidenten (ab 1900)

Name	Rücktritt	Ersetzt durch
Affolter, Max	1990	Hänsenberger, Arthur
Dillier, Jost	1982	Dreyer, Pierre
Furrer, Jonas	1848	Briatte, François

Liste der Präsidentinnen und Präsidenten, welche die vor ihrer Wahl nie das Mandat als erste Vizepräsidentin bzw.-respektive erster Vizepräsident- innehatten (seit 1848)

Name	Wahljahr	Vor der Wahl nicht 1° Vize
Rhinow, René	1998	Direkt gewählt
Meier, Josi	1991	Direkt gewählt
Hänsenberger, Arthur	1991	Ersatzwahl
Dreyer, Pierre	1982	Ersatzwahl
Briatte, François	1848	Ersatzwahl

Direkt gewählt bedeutet, dass die Präsidentin oder der Präsident für ein normales einjähriges Mandat ab Wintersession gewählt wurden. Ersatzwahl andererseits bedeutet, dass die Präsidentin oder der Präsident aufgrund eines Austrittes für den noch übrigen Teil des Mandates gewählt wurden.

Präsidentinnen und Präsidenten des Ständerates, die auch zur Präsidentin oder zum Präsidenten des Nationalrates gewählt wurden (seit 1848)

Name	Wahl als Ständeratspräsidentin bzw. -präsident	Wahl als Nationalratspräsidentin bzw. -präsident
Thélin, Adrien	1908	1898
Lachenal, L.Adrien	1903	1891
Vessaz, Ph.-Antoine	1878	1881
Keller, Augustin	1871	1857
Aeppli, Arnold Otto	1868	1876
Niggeler, Niklaus	1858	1866
Weder, Joh. Bapt.	1857	1860
Dubs, Jakob	1856	1854
Migy, Paul	1851	1857

Mit den tiefsten Stimmzahlen gewählte Präsidentinnen und Präsidenten (seit 1972)

Name	Stimmen	Wahljahr
Stöckli, Hans	39	2019
Lombardi, Filippo	39	2012
Hänsenberger, Arthur	39	1991
Affolter, Max	39	1990
Luder, Ulrich	39	1978
Reimann, Robert	39	1977
Oechslin, Heinrich	39	1974
Delalay, Edouard	40	1996
Cavelty Luregn, Matthias	40	1989
Dreyer, Pierre	40	1982

Mit den höchsten Stimmzahlen gewählte Präsidentinnen und Präsidenten (seit 1972)

Name	Stimmen	Wahljahr
Häberli-Koller, Brigitte	45	2022
Jagmetti, Riccardo	45	1993
Gerber, Peter	45	1985
Debétaz, Edouard	45	1983
Engler, Stefan	44	2025
Herzog, Eva	44	2023
Hefti, Thomas	44	2021
Fournier, Jean-René	44	2018
Comte, Raphaël	44	2015
Hêche, Claude	44	2014
Inderkum, Heinrich	44	2010
Brändli, Christoffel	44	2007
Schiesser, Fritz	44	2003
Rhinow, René	44	1998
Zimmerli, Ulrich	44	1997
Weber, Walter	44	1982
Hefti, Peter	44	1980

**Detaillierte Wahlergebnisse gemäss Amtliches Bulletin
(Wahl der Präsidentin oder des Präsidenten seit 1971)**

Wahljahr	Name	Ausgeteilt	Eingelangt	Leer	Ungültig	Gültig	Absolutes Mehr	Gewählt mit	Proz. Ja (Ausgeteilt)	Proz. Ja (Gültig)	Stimmen über Qual.Mehr
2025	Engler, Stefan	45	45	1	0	44	23	44	97.8 %	100 %	21
2024	Caroni, Andrea	46	46	2	0	44	23	43	93.5 %	97.7 %	20
2023	Herzog, Eva	46	46	2	0	44	23	44	95.7 %	100 %	21
2022	Häberli-Koller, Brigitte	46	46	1	0	45	23	45	97.8 %	100 %	22
2021	Hefti, Thomas	45	45	1	0	44	23	44	97.8 %	100 %	21
2020	Kuprecht, Alex	44	44	1	0	43	22	43	97.7 %	100 %	21
2019	Stöckli, Hans	43	43	2	0	41	21	39	90.7 %	95.1 %	18
2018	Fournier, Jean-René	45	44	2	0	42	22	41	91.1 %	97.6 %	19
2017	Keller-Sutter, Karin	46	45	2	0	43	22	43	93.5 %	100 %	21
2016	Bischofberger, Ivo	45	45	1	1	43	22	43	95.6 %	100 %	21
2015	Comte, Raphaël	45	45	1	0	44	23	44	97.8 %	100 %	21
2014	Hêche, Claude	46	46	1	0	45	23	44	95.7 %	97.8 %	21
2013	Germann, Hannes	43	43	1	0	42	22	42	97.7 %	100 %	20
2012	Lombardi, Filippo	45	45	6	0	39	20	39	86.7 %	100 %	19
2011	Altherr, Hans	42	42	1	0	41	21	41	97.6 %	100 %	20
2010	Inderkum, Heinrich	45	45	1	0	44	23	44	97.8 %	100 %	21
2009	Forster-Vannini, Erika	44	44	1	0	43	22	43	97.7 %	100 %	21
2008	Berset, Alain	44	44	1	0	43	22	43	97.7 %	100 %	21
2007	Brändli, Christoffel	45	45	1	0	44	23	44	97.8 %	100 %	21
2006	Bieri, Peter	45	44	3	0	41	21	41	91.1 %	100 %	20
2005	Büttiker, Rolf	45	45	1	0	44	23	43	95.6 %	97.7 %	20
2004	Frick, Bruno	44	44	1	0	43	22	43	97.7 %	100 %	21
2003	Schiesser, Fritz	46	46	2	0	44	23	44	95.7 %	100 %	21
2002	Plattner, Gian-Reto	43	43	1	0	42	22	42	97.7 %	100 %	20
2001	Cottier, Anton	44	44	1	0	43	22	43	97.7 %	100 %	21
2000	Saudan, Françoise	44	44	1	0	43	22	43	97.7 %	100 %	21
1999	Schmid, Carlo	43	43	1	0	42	22	42	97.7 %	100 %	20

1998	Rhinow, René	45	45	1	0	44	23	44	97.8 %	100 %	21
1997	Zimmerli, Ulrich	45	45	1	0	44	23	44	97.8 %	100 %	21
1996	Delalay, Edouard	41	41	1	0	40	21	40	97.6 %	100 %	19
1995	Schoch, Otto	43	43	1	0	42	22	41	95.3 %	97.6 %	19
1994	Küchler, Niklaus	43	43	1	0	42	22	42	97.7 %	100 %	20
1993	Jagmetti, Riccardo	46	46	1	0	45	23	45	97.8 %	100 %	22
1992	Piller, Otto	44	44	1	0	43	22	43	97.7 %	100 %	21
1991	Meier, Josi	44	44	2	0	42	22	41	93.2 %	97.6 %	19
1991	Hänsenberger, Arthur	42	42	2	0	40	21	39	92.9 %	97.5 %	18
1990	Affolter, Max	41	41	1	0	40	21	39	95.1 %	97.5 %	18
1989	Cavelty Luregn, Matthias	42	42	2	0	40	21	40	95.2 %	100 %	19
1988	Reymond, Hubert	42	42	1	0	41	21	41	97.6 %	100 %	20
1987	Masoni, Franco	45	44	1	0	43	22	41	91.1 %	95.3 %	19
1986	Dobler, Alois	44	44	2	0	42	22	42	95.5 %	100 %	20
1985	Gerber, Peter	46	46	1	0	45	23	45	97.8 %	100 %	22
1984	Kündig, Markus	45	45	2	0	43	22	42	93.3 %	97.7 %	20
1983	Debétaz, Edouard	46	46	1	0	45	23	45	97.8 %	100 %	22
1982	Weber, Walter	45	45	1	0	44	23	44	97.8 %	100 %	21
1982	Dreyer, Pierre	41	41	1	0	40	21	40	97.6 %	100 %	19
1981	Dillier, Jost	43	43	1	0	42	22	42	97.7 %	100 %	20
1980	Hefti, Peter	45	45	1	0	44	23	44	97.8 %	100 %	21
1979	Ulrich, Josef	45	45	1	0	44	23	44	97.8 %	100 %	21
1978	Luder, Ulrich	40	40	1	0	39	20	39	97.5 %	100 %	19
1977	Reimann, Robert	40	40	1	0	39	20	39	97.5 %	100 %	19
1976	Munz, Hans	42	42	1	0	41	21	41	97.6 %	100 %	20
1975	Wenk, Willi	42	42	1	0	41	21	41	97.6 %	100 %	20
1974	Oechslin, Heinrich	40	40	1	0	39	20	39	97.5 %	100 %	19
1973	Bächtold, Kurt	42	42	1	0	41	21	41	97.6 %	100 %	20
1972	Lampert, Marius	42	42	1	0	41	21	41	97.6 %	100 %	20
1971	Bolla, Ferruccio	43	43	2	0	41	21	41	95.3 %	100 %	20

Alter und Amtszeit

Amtsduer im Ständerat bei der Wahl zur Präsidentin oder zum Präsidenten (seit 1848)

Amtsduer in Kategorien	Anzahl Präsidentinnen bzw. Präsidenten
0-4 Jahre	30
5-9 Jahre	61
10-14 Jahre	75
15-20 Jahre	31
> 20 Jahre	6

Alter bei der Wahl zur Präsidentin oder zum Präsidenten (seit 1848)

Alter bei der Wahl in Kategorien	Anzahl Präsidentinnen bzw. Präsidenten
18/20-39 Jahre	17
40-49 Jahre	44
50-59 Jahre	70
60+ Jahre	72

Älteste gewählte Präsidentinnen und Präsidenten (seit 1848)

Name	Alter	Wahljahr
Pettavel, Auguste	74	1919
Hauser, Edwin	72	1936
Clavadetscher, Christian	71	1968
Messmer, Anton	71	1929

Jüngste gewählte Präsidentinnen und Präsidenten (seit 1848)

Name	Alter	Wahljahr
Droz, Numa	31	1875
Borel, Victor Eugène	34	1869
Dubs, Jakob	34	1856
Blumer, Joh.Jak.	34	1853
Welti, Fr. Emil	35	1860
Staehelin-Brunner, August	35	1857
Kappeler, Johann Karl	35	1851

Merkmale der Gewählten

Fraktionsvertretungen unter den Präsidentinnen und Präsidenten (seit 1919)

Fraktion	Anzahl Präsidentinnen bzw. Präsidenten
M-E C CE CEg K	46
RL R	45
S	10
V B	7
L	2

Liste aller Ständeratspräsidentinnen (seit 1848/1972)

Wahljahr	Präsidentin	Alter bei der Wahl	Amts-dauer bei der Wahl	Fraktion	Kanton	Sprache	Art der Wahl
1991	Meier, Josi	65	8	M-E C CE CEg K	LU	D	Normal
2000	Saudan, Françoise	61	5	RL R	GE	F	Normal
2009	Forster-Vannini, Erika	65	14	RL R	SG	D	Normal
2017	Keller-Sutter, Karin	54	6	RL R	SG	D	Normal
2022	Häberli-Koller, Brigitte	64	11	M-E C CE CEg K	TG	D	Normal
2023	Herzog, Eva	62	4	S	BS	D	Normal

Präsidentinnen und Präsidenten des Ständerates seit 1848

Jahr (Stimmen)	Name Vorname	Fraktion	Kanton	Sprache	Geschlecht	Beruf	Alter	Vor der Wahl Jahre im SR	1. Vizepräsident (Stimmen)	2. Vizepräsident (Stimmen)	Nationalratspräsident	Bundesrat
2025/26 (44)	Engler, Stefan	M-E	GR	D (R)	M	Rechtsanwalt	65	14	2024/25 (45)	2023/24 (44)	-	-
2024/25 (43)	Caroni, Andrea	RL	AR	D	M	Rechtsanwalt	44	9	2023/24 (42)	-	-	-
2023/24 (44)	Herzog, Eva	S	BS	D	F	-	62	4	2022/23 (39)	-	-	-
2022/23 (45)	Häberli-Koller, Brigitte	M-E	TG	D	F	Kauffrau	64	11	2021/22 (43)	2020/21 (43)	-	-
2021/22 (44)	Hefti, Thomas	RL	GL	D	M	Rechtsanwalt und öffentliche Urkundsperson	62	7	2020/21 (43)	2019/20 (42)	-	-
2020/21 (43)	Kuprecht, Alex	V	SZ	D	M	Eid. Dipl. Ver- sicherungsver- treter	63	17	2019/20 (42)	2018/19 (40)	-	-
2019/20 (39)	Stöckli, Hans	S	BE	D	M	Fürsprecher	67	8	2018/19 (34)	-	-	-
2018/19 (41)	Fournier, Jean-René	C	VS	F	M	-	61	11	2017/18 (43)	2016/17 (43)	-	-
2017/18 (43)	Keller-Sutter, Karin	RL	SG	D	F	a. Regierungs- rätin	54	6	2016/17 (39)	2015/16 (42)	-	2019
2016/17 (43)	Bischofberger, Ivo	C	AI	D	M	Historiker, Gymnasial- lehrer	58	9	2015/16 (45)	2014/15 (43)	-	-
2015/16 (44)	Comte, Raphaël	RL	NE	F	M	Juriste	36	5	2014/15 (43)	2013/14 (36)	-	-
2014/15 (44)	Hêche, Claude	S	JU	F	M	-	52	7	2013/14 (40)	2012/13 (42)	-	-
2013/14 (42)	Germann, Hannes	V	SH	D	M	Betriebsöko- nom, Lehrer	57	11	2012/13 (41)	2011/12 (40)	-	-
2012/13 (39)	Lombardi, Filippo	CE	TI	I	M	Giornalista RP/ Imprenditore dei media	56	13	2011/12 (36)	2010/11 (40)	-	-
2011/12 (41)	Altherr, Hans	RL	AR	D	M	Rechtsanwalt Unternehmer	61	7	2010/11 (44)	2009/10 (43)	-	-
2010/11 (44)	Inderkum, Heinrich	CEg	UR	D	M	Notar	63	15	2009/10 (43)	2008/09 (42)	-	-
2009/10 (43)	Forster-Vannini, Erika	RL	SG	D	F	Geschäftsfrau	65	14	2008/09 (43)	2007/08 (44)	-	-

Jahr (Stimmen)	Name Vorname	Fraktion	Kanton	Sprache	Geschlecht	Beruf	Alter	Vor der Wahl Jahre im SR	1. Vizepräsident (Stimmen)	2. Vizepräsident (Stimmen)	Nationalratspräsident	Bundesrat
2008/09 (43)	Berset, Alain	S	FR	F	M	Economiste	36	5	2007/08 (44)	2006/07 (39)	-	2011
2007/08 (44)	Brändli, Christoffel	V	GR	D (R)	M	Wirtschafts- berater	64	12	2006/07 (42)	2005/06 (44)	-	-
2006/07 (41)	Bieri, Peter	C	ZG	D	M	Dr.sc.techn. Lehrer / Be- triebsberater	54	11	2005/06 (42)	2004/05 (42)	-	-
2005/06 (43)	Büttiker, Rolf	RL	SO	D	M	Wirtschaftsför- derung Bütti- ker / Inhaber	55	14	2004/05 (42)	2003/04 (44)	-	-
2004/05 (43)	Frick, Bruno	C	SZ	D	M	Rechtsanwalt / Notar	51	13	2003/04 (45)	2002/03 (42)	-	-
2003/04 (44)	Schiesser, Fritz	R	GL	D	M	Dr. jur. Rechts- anwalt / Notar	49	13	2002/03 (42)	2001/02 (41)	-	-
2002/03 (42)	Plattner, Gian-Reto	S	BS	D	M	Professor für Physik	63	10	2001/02 (42)	2000/01 (43)	-	-
2001/02 (43)	Cottier, Anton	C	FR	F	M	Avocat	58	14	2000/01 (43)	–	-	-
2000/01 (43)	Saudan, Françoise	R	GE	F	F	Administratrice	61	5	1999/00 (42)	–	-	-
1999/00 (42)	Schmid, Carlo	C	AI	D	M	Rechtsanwalt	49	19	1998/99 (44)	–	-	-
1998/99 (44)	Rhinow, René	R	BL	D	M	Prof. Staats- & Verwaltungs- recht	56	11	-	–	-	-
1997/98 (44)	Zimmerli, Ulrich	V	BE	D	M	Dr. jur. Fürspre- cher	55	10	1996/97 (40)	–	-	-
1996/97 (40)	Delalay, Edouard	C	VS	F	M	Diplôme HEC	60	9	1995/96 (42)	–	-	-
1995/96 (41)	Schoch, Otto	R	AR	D	M	Dr. jur. Rechts- anwalt	61	12	1994/95 (40)	–	-	-
1994/95 (42)	Küchler, Niklaus	C	OW	D	M	Dr. jur. Rechts- anwalt, Notar	53	8	1993/94 (45)	–	-	-
1993/94 (45)	Jagmetti, Riccardo	R	ZH	D	M	Professor für Rechtswissen- schaft	64	10	1992/93 (43)	–	-	-
1992/93 (43)	Piller, Otto	S	FR	D	M	Direktor Eidg. Amt für Mess- wesen	50	13	1991/92 (41)	–	-	-
1991/92 (41)	Meier, Josi	C	LU	D	F	Anwältin	65	8	-	–	-	-

Jahr (Stimmen)	Name Vorname	Fraktion	Kanton	Sprache	Geschlecht	Beruf	Alter	Vor der Wahl Jahre im SR	1. Vizepräsident (Stimmen)	2. Vizepräsident (Stimmen)	Nationalratspräsident	Bundesrat
1991 (39)	Hänsenberger, Arthur	R	BE	D	M	Notar; Zivil- standsbeamter	64	12	–	–	-	-
1990/91 (39)	Affolter Max	R	SO	D	M	Dr. jur. Fürspre- cher & Notar	67	11	1989/90 (41)	–	-	-
1989/90 (40)	Cavelty Luregn, Matthias	C	GR	D (R)	M	Dr. jur. Rechts- anwalt	54	10	1988/90 (42)	–	-	-
1988/89 (41)	Reymond, Hubert	L	VD	F	M	Directeur de la Chambre vau- doise d'agricul- ture	50	9	1987/88 (41)	–	-	-
1987/88 (41)	Masoni, Franco	R	TI	I	M	Avvocato e notaio	59	8	1986/87 (42)	–	-	-
1986/87 (42)	Dobler, Alois	C	SZ	D	M	Rechtsanwalt	57	11	1985/86 (45)	–	-	-
1985/86 (45)	Gerber, Peter	V	BE	D	M	Verwalter Al- ters- & Pflege- heim	62	6	1984/85 (44)	–	-	-
1984/85 (42)	Kündig, Markus	C	ZG	D	M	Betriebsinha- ber Druckerei	53	10	1983/84 (44)	–	-	-
1983/84 (45)	Debétaz, Edouard	R	VD	F	M	Notaire	66	8	1982/83 (43)	–	-	-
1982/83 (44)	Weber, Walter	S	SO	D	M	Sekundarlehrer	65	11	1981/82 (43)	–	-	-
1982 (40)	Dreyer, Pierre	C	FR	F	M	Ancien Cons. d'Etat	58	10	-	–	-	-
1981/82 (42)	Dillier, Jost	C	OW	D	M	Dr. jur. Rechts- anwalt	60	11	1980/81 (43)	–	-	-
1980/81 (44)	Hefti, Peter	R	GL	D	M	Dr. jur. Rechts- anwalt	58	12	1979/80 (38)	–	-	-
1979/80 (44)	Ulrich, Josef	C	SZ	D	M	a. Regierungs- rat	63	12	1978/79 (40)	–	-	-
1978/79 (39)	Luder, Ulrich	R	SO	D	M	Dr. jur. Verlags- direktor	59	11	1977/78 (34)	–	-	-
1977/78 (39)	Reimann, Robert	C	AG	D	M	a. Mitarbeiter bei BBC	65	14	1976/77 (41)	–	-	-
1976/77 (41)	Munz, Hans	R	TG	D	M	Dr. jur. Rechts- anwalt	60	9	1975/76 (41)	–	-	-
1975/76 (41)	Wenk, Willi	S	BS	D	M	Dr. phil.	61	8	1974/75 (36)	–	-	-

Jahr (Stimmen)	Name Vorname	Fraktion	Kanton	Sprache	Geschlecht	Beruf	Alter	Vor der Wahl Jahre im SR	1. Vizepräsident (Stimmen)	2. Vizepräsident (Stimmen)	Nationalratspräsident	Bundesrat
1974/75 (39)	Oechslin, Heinrich	C	SZ	D	M	Dr. jur. Ge- richtspräsident	61	15	1973/74 (41)	–	-	-
1973/74 (41)	Bächtold, Kurt	R	SH	D	M	Dr. phil. Leiter Stadtbibliothek	55	12	1972/73 (41)	–	-	-
1972/73 (41)	Lampert, Marius	C	VS	F	M	a. Conseiller d'Etat	70	17	1971/72	–	-	-
1971/72	Bolla, Ferruccio	R	TI	I	M	Dott. in dritto, Dott. h.c. avvocato et notaio	60	12	1970/71	–	-	-
1970/71	Theus, Arno	B	GR	D	M	Dr. rer. pol., a. Regierungsrat, Kantonalbank- präsident	59	14	1969/70	–	-	-
1969/70	Torche, Paul	K	FR	F	M	a. Conseiller d'Etat	57	15	1968/69		-	-
1968/69	Clavadetscher, Christian	R	LU	D	M	Landwirt	71	13	1967/68		-	-
1967/68	Wipfli, Emil	K	UR	D	M	Notar, a. Ober- gerichtspräsi- dent	67	14	1966/67	–	-	-
1966/67	Rohner, Willi	R	SG	D	M	Dr. rer. pol. Inhaber eines Baugeschäfts	59	14	1965/66	–	-	-
1965/66	Auf der Maur, Dominik	K	SZ	D	M	Dr. phil. a Kan- tonsgerichts- präsident	69	15	1964/65	–	-	-
1964/65	Müller, Jakob	R	TG	D	M	Dr. jur. Regie- rungsrat	69	13	1963/64	–	-	-
1963/64	Danioth, Ludwig	K	UR	D	M	Regierungsrat, Landwirt	61	16	1962/63	–	-	-
1962/63	Fauquex, Frédéric	L	VD	F	M	Vigneron	64	17	1961/62	–	-	-
1961/62	Vaterlaus, Ernst	R	ZH	D	M	Dr. math. a Regierungsrat	70	10	1961/62	–	-	-
1960/61	Antognini, Antonio	K	TI	I	M	Dr. in dritto, avvocato e notaio	67	17	1959/60	–	-	-
1959/60	Despland, Gabriel	R	VD	F	M	Conseiller d'Etat	58	16	1958/59	–	-	-

Jahr (Stimmen)	Name Vorname	Fraktion	Kanton	Sprache	Geschlecht	Beruf	Alter	Vor der Wahl Jahre im SR	1. Vizepräsident (Stimmen)	2. Vizepräsident (Stimmen)	Nationalratspräsident	Bundesrat
1958/59	Lusser, Augustin	K	ZG	D	M	Dr. rer. pol. Stadtpräsident, Kantonsrat	62	17	1957/58	–	-	-
1957/58	Stähli, Fritz	K	SZ	D	M	Dr. jur. Rechts- anwalt, Be- zirksgerichtspr.	62	18	1956/57	–	-	-
1956/57	Schoch, Kurt	R	SH	D	M	Dr. jur. Ober- gerichtspräsi- dent	52	10	1955/56	–	-	-
1955/56	Weber, Jakob Rudolf	B	BE	D	M	Landwirt	68	20	1954/55	–	-	-
1954/55	Locher, Armin	K	AI	D	M	Brauereibesit- zer, Landam- mann	57	17	1953/54	–	-	-
1953/54	Barrelet, Jean-Louis	R	NE	F	M	Conseiller d’Etat	51	8	1952/53	–	-	-
1952/53	Schmuki, Johann	K	SG	D	M	Bezirksam- mann, Kan- tonsrat	62	16	1951/52	–	-	-
1951/52	Bossi, Bixio	R	TI	I	M	Avvocato e notaio	55	9	1950/51	–	-	-
1950/51	Egli, Gotthard	K	LU	D	M	Dr. jur. Regie- rungsrat	66	15	1949/50	–	-	-
1949/50	Haefelin, Paul	R	SO	D	M	Dr. jur. Stadt- ammann, Kantonsrat	60	10	1948/49	–	-	-
1948/49	Wenk, Gustav	S	BS	D	M	Dr. h.c. Regie- rungsrat	64	13	1947/48	–	-	-
1947/48	Iten, Alphons	K	ZG	D	M	Dr. jur. Staats- anwalt	49	12	1946/47	–	-	-
1946/47	Ackermann, Walter	R	AR	D	M	Landammann, Kantonalbank- präsident	56	11	1945/46	–	-	-
1945/46	Piller, Joseph	K	FR	F	M	Dr. jur. Conseil- ler d’Etat	55	10	1944/45	–	-	-
1944/45	Altwegg, Paul	R	TG	D	M	Dr. jur. Regie- rungsrat	60	9	1943/44	–	-	-
1943/44	Suter, Adolf	K	SZ	D	M	Dr. jur. Ge- richtspräsident	61	15	1942/43	–	-	-

Jahr (Stimmen)	Name Vorname	Fraktion	Kanton	Sprache	Geschlecht	Beruf	Alter	Vor der Wahl Jahre im SR	1. Vizepräsident (Stimmen)	2. Vizepräsident (Stimmen)	Nationalratspräsident	Bundesrat
1942/43	Bosset, Norbert	R	VD	F	M	Dr. jur. Conseiller d'Etat	59	14	1941/42	—	-	-
1941/42	Fricker, Hans	K	AG	D	M	Fürsprecher, Oberrichter	62	8	1940/41	—	-	-
1940/41	Malche, Albert	R	GE	F	M	Professeur	64	9	1940/41	—	-	-
1939/40	Zust, Albert	K	LU	D	M	a. Regierungsrat	65	10	1939/40	—	-	-
1938/39	Löpfe, Ernst	R	SG	D	M	Buchdruckerrei., Verleger, Kantonsrat	60	7	1937/38	—	-	-
1937/38	Weck, Bernhard	K	FR	F	M	Conseiller d'Etat	47	12	1936/37	—	-	-
1936/37	Hauser, Edwin	S	GL	D	M	a. Landamann	72	15	1935/36	—	-	-
1935/36	Amstalden, Walter	K	OW	D	M	Rechtsanwalt, Landammann, Kantonalbankpräsident	52	9	1934/35	—	-	-
1934/35	Béguin, Ernest	R	NE	F	M	Conseiller d'Etat	55	13	1933/34	—	-	-
1933/34	Riva, Antonio	K	TI	I	M	Accovato	63	10	1932/33	—	-	-
1932/33	Laely, Andreas	R	GR	D	M	a Regierungsrat, Redaktor	68	9	1931/32	—	-	-
1931/32	Sigrist, Jakob	K	LU	D	M	Dr. jur. Regierungsrat	62	11	1930/31	—	-	-
1930/31	Charmillot, Paul	R	BE	F	M	Avocat	65	11	1929/30	—	-	-
1929/30	Messmer, Anton	K	SG	D	M	Kaufmann, Kantonsrat	71	10	1928/29	—	-	-
1928/29	Wettstein, Oscar	R	ZH	D	M	Dr. jur. Regierungsratspräsident	62	14	1927/28	—	-	-
1927/28	Savoy, Emile	K	FR	F	M	Dr en droit et en sciences pol. Conseiller d'Etat	50	7	1926/77	—	-	-
1926/27	Schöpfer, Robert	R	SO	D	M	Dr. jur. Regierungsrat	57	9	1925/26	—	-	-

Jahr (Stimmen)	Name Vorname	Fraktion	Kanton	Sprache	Geschlecht	Beruf	Alter	Vor der Wahl Jahre im SR	1. Vizepräsident (Stimmen)	2. Vizepräsident (Stimmen)	Nationalratspräsident	Bundesrat
1925/26	Keller, Gottfried	R	AG	D	M	Dr. jur. Fürsprecher, Grossrat	52	13	1924/25	—	-	-
1924/25	Andermatt, Josef	K	ZG	D	M	Rechtsanwalt, Staatsanwalt	53	11	1923/24	—	-	-
1923/24	Simon, Henri	R	VD	F	M	Président du Conseil d'Etat	55	22	1922/23	—	-	-
1922/23	Böhi, Albert	R	TG	D	M	Oberrichter	60	12	1921/22	—	-	-
1921/22	Räber, Josef	K	SZ	D	M	Dr. jur. Rechts- anwalt	49	6	1920/21	—	-	-
1920/21	Baumann, Johannes	R	AR	D	M	Dr. jur. Regie- rungsrat	46	9	1919/20	—	-	1934
1919/20	Pettavel, Auguste	R	NE	F	M	Dr. med.	74	11	1918/19	—	-	-
1918/19	Brügger, Friedrich	K	GR	D	M	Dr. jur.	64	11	1917/18	—	-	-
1917/18	Bolli, Beat Heinrich	R	SH	D	M	Rechtsanwalt	59	11	1916/17		-	-
1916/17	Mercier, Philipp	R	GL	D	M	Dr. jur.	45	9	1915/16	—	-	-
1915/16	Python, Georges	K	FR	F	M	Conseiller d'Etat	59	19	1914/15	—	-	-
1914/15	Geel, Johannes	R	SG	D	M	Kantonsge- richtspräsident, Kantonsrat	60	18	1913/14	—	-	-
1913/14	Richard, M.-Eugène	L	GE	F	M	Alt-Staatsrat	70	20	1912/13	—	-	-
1912/13	Kunz, Gottfried	R	BE	D	M	Direktor der Lötschberg- bahn und der Bern-Neuen- burgbahn	53	5	*	—	-	-
1911/12	Calonder, Felix L.	R	GR	D (R)	M	Dr. jur. Ad- vokat	48	12	*	—	-	1913
1910/11	Winiger, Josef	K	LU	D	M	Redaktor, Grossrat	55	13	*	—	-	-
1909/10	Usteri, Paul	*	ZH	D	M	Versicherungs- direktor, Dr. jur.	56	9	*	—	-	-
1908/09	Thélin, Adrien	*	VD	F	M	Staatsrat, Oberst	66	8	*	—	1898	-

Jahr (Stimmen)	Name Vorname	Fraktion	Kanton	Sprache	Geschlecht	Beruf	Alter	Vor der Wahl Jahre im SR	1. Vizepräsident (Stimmen)	2. Vizepräsident (Stimmen)	Nationalratspräsident	Bundesrat
1907/08	Scherrer, Paul	*	BS	D	M	Dr. jur. Advokat, Notar	45	11	*	—	-	-
1906/07	Wirz, Adalbert	*	OW	D	M	Landamann	58	5	*	—	-	-
1905/06	Ammann, P.Albert	*	SH	D	M	Dr. jur. Bezirksgerichtspräsident	45	9	*	—	-	-
1904/05	Isler, P.Emil	*	AG	D	M	Fürsprecher, Bankpräsident, Grossrat	53	14	*	—	-	-
1903/04	Lachenal, L.Adrien	*	GE	F	M	aBR, Advokat, Grossrat	54	3	*	—	1891	1892
1902/03	Hoffmann, H. Arthur	*	SG	D	M	Dr. jur. Fürsprecher, Kantonsrat	45	6	*	—	-	1911
1902	von Arx, Casimir	*	SO	D	M	Kantonalbankpräsident, Präsident VR SBB	50	15	*	—	-	-
1901/02	Reichlin, Karl	*	SZ	D	M	Landesstatthalter	60	28	*	—	-	-
1900/01	Leumann, Joh.Georg	*	TG	D	M	Oberstlieutenant	58	10	*	—	-	-
1899/00	Robert, J. Arnold	*	NE	F	M	Grossrat	53	10	*	—	-	-
1899	Simen, Rinaldo	*	TI	I	M	Staatsrat	50	6	*	—	-	-
1898/99	Hildebrand, Josef	*	ZG	D	M	Staatsanwalt	43	12	*	—	-	-
1897/98	Raschein, Luzius	*	GR	D	M	Obergerichtspräsident, Landwirt	66	5	*	—	-	-
1896/97	Blumer, Othmar	*	ZH	D	M	Kaufmann	48	6	*	—	-	-
1896	Hohl, Joh. Jakob	*	AR	D	M	Kantonsrat	62	19	*	—	-	-
1895/96	Jordan-Martin, Adolphe	*	VD	F	M	Staatsrat	50	14	*	—	-	-
1894/95	de Torrenté, Henri	*	VS	F	M	Staatsrat	49	6	*	—	-	-

Jahr (Stimmen)	Name Vorname	Fraktion	Kanton	Sprache	Geschlecht	Beruf	Alter	Vor der Wahl Jahre im SR	1. Vizepräsident (Stimmen)	2. Vizepräsident (Stimmen)	Nationalratspräsident	Bundesrat
1893/94	Munzinger, Oskar	*	SO	D	M	Landamann	44	7	*	—	-	-
1893	Eggli, Friedrich	*	BE	D	M	Regierungsrat	55	8	*	—	-	-
1892/93	de Schaller, Henri	*	FR	F	M	Staatsrat	64	22	*	—	-	-
1891/92	Göttisheim, Fritz	*	BS	D	M	Redaktor	54	10	*	—	-	-
1890/91	Kellersberger, Armin	*	AG	D	M	Fürsprecher, Stadtammann, Grossrat	52	9	*	—	-	-
1890	Muheim, Gustav	*	UR	D	M	Landesstatt- halter	39	13	*	—	-	-
1889/90	Hoffmann, Karl J. (2)	*	SG	D	M	Fürsprecher, Kantonsrat	69	16	*	—	-	-
1888/89	Schoch, Heinrich Gustav	*	SH	D	M	Dr. jur. Fürspre- cher	47	7	*	—	-	-
1887/88	Gavard, Alexandre	*	GE	F	M	Staatsrats-Vi- ze-Präsident	42	3	*	—	-	-
1887	Scherb, Albert	*	TG	D	M	Staatsanwalt, Kantonsrat	48	6	*	—	-	-
1887	Herzog-Weber, Adam	*	LU	D	M	Oberrichter	58	15	*	—	-	-
1886/87	Bory, Alphonse	*	VD	F	M	Grossrat	48	5	*	—	-	-
1885/86	Zweifel, Esajas	*	GL	D	M	Landammann	58	1	*	—	-	-
1884/85	Wirz, Theodor	*	OW	D	M	Landesstatt- halter	42	12	*	—	-	-
1884	Birmann, Martin	*	BL	D	M	Landratspräsi- dent	56	15	*	—	-	-
1883/84	Hauser, Walter	*	ZH	D	M	Regierungs- ratspräsident	46	4	*	—	-	1888
1882/83	Vigier, Jos. Wilhelm V. (2)	*	SO	D	M	Regierungsrat	59	26	*	—	-	-
1881/82	Cornaz, Auguste	*	NE	F	M	Staatsrat	47	14	*	—	-	-
1881	Kappeler, Johann Karl (4)	*	TG	D	M	eidg. Schulrats- präsident	65	33	*	—	-	-

Jahr (Stimmen)	Name Vorname	Fraktion	Kanton	Sprache	Geschlecht	Beruf	Alter	Vor der Wahl Jahre im SR	1. Vizepräsident (Stimmen)	2. Vizepräsident (Stimmen)	Nationalratspräsident	Bundesrat
1880/81	Sahli, Christian (2)	*	BE	D	M	Fürsprecher	55	16	*	—	-	-
1879/80	Stehlin, Karl Rudolf	*	BS	D	M	Grossrat, Bank- präsident	48	4	*		-	-
1878/79	Gengel, Florian	*	GR	D	M	Druckereibe- sitzer	44	4	*		-	-
1878	Vessaz, Ph.-Antoine	*	VD	F	M	-	45	3	*	—	1881	-
1877/78	Hoffmann, Karl J. (1)	-	SG	D	M	-	57	4	*	—	-	-
1876/77	Nagel, Paul	-	TG	D	M	-	45	7	*	—	-	-
1876	Sulzer, Joh. Jakob	-	ZH	D	M	-	55	7	*	—	-	-
1875	Droz, Numa	-	NE	F	M	-	31	3	*	—	-	1875
1875	Ringier, K.A.Gottlieb	-	AG	D	M	-	38	7	*	—	-	-
1874/75	Koechlin, Alphons	-	BS	D	M	-	53	8	*	—	-	-
1873/74	Kopp, Alois	-	LU	D	M	-	46	2	*	—	-	-
1872/73	Roguin, Jules (2)	-	VD	F	M	-	49	9	*	—	-	-
1872	Kappeler, Johann Karl (3)	-	TG	D	M	-	56	24	*	—	-	-
1871/72	Keller, Augustin	-	AG	D	M	-	66	4	*	—	1857	-
1870/71	Stocker, Abraham	-	LU	D	M	-	45	3	*	—	-	-
1869/70	Weber, Johann	-	BE	D	M	-	41	1	*	—	-	-
1869	Borel, Victor Eugène	-	NE	F	M	-	34	4	*	—	-	1872
1868/69	Aepli, Arnold Otto	-	SG	D	M	-	52	19	*	—	1876	-
1867/68	Blumer, Joh.Jakob (3)	-	BE	D	M	-	48	19	*	—	-	-

Jahr (Stimmen)	Name Vorname	Fraktion	Kanton	Sprache	Geschlecht	Beruf	Alter	Vor der Wahl Jahre im SR	1. Vizepräsident (Stimmen)	2. Vizepräsident (Stimmen)	Nationalratspräsident	Bundesrat
1866/67	Sahli, Christian (1)	-	BE	D	M	-	41	2	*	—	-	-
1866	Welti, Fr. Emil (2)	-	AG	D	M	-	41	9	*	—	-	1866
1865/66	Rüttimann, Joh. Jakob (2)	-	ZH	D	M	-	52	17	*	—	-	-
1864/65	Roguin, Jules (1)	-	VD	F	M	-	41	1	*	—	-	-
1863	Schenk, Karl	-	BE	D	M	-	40	6	*	—	-	1863
1863	Häberlin, K. Eduard	-	TG	D	M	-	43	6	*	—	-	-
1862/63	Vigier, Jos. Wilhelm V. (1)	-	SO	D	M	-	39	6	*	—	-	-
1861/62	Hermann, Nicolaus	-	OW	D	M	-	43	12	*	—	-	-
1860/61	Blumer, Joh. Jakob (2)	-	GL	D	M	-	41	12	*	—	-	-
1860	Welti, Fr. Emil (1)	-	AG	D	M	-	35	3	*	—	-	1866
1859/60	Briatte, François (4)	-	VD	F	M	-	54	11	*	—	-	-
1858/59	Niggeler, Niklaus	-	BE	D	M	-	41	10	*	—	1866	-
1857/58	Staezelin-Brunner, August	-	BS	D	M	-	35	2	*	—	-	-
1857	Weder, Joh. Bapt.	-	SG	D	M	-	57	2	*	—	1860	-
1856/57	Briatte, François (3)	-	VD	F	M	-	51	8	*	—	-	-
1856	Humbert, Aimé	-	NE	F	M	-	37	2	*	—	-	-
1856	Dubs, Jakob	-	ZH	D	M	-	34	2	*	—	1854	1861
1855/56	Schwarz, Samuel D.	-	AG	D	M	-	41	3	*	—	-	-
1855	Fornerod, Ch.-E. Constant	-	VD	F	M	-	36	2	*	—	-	1855

Jahr (Stimmen)	Name Vorname	Fraktion	Kanton	Sprache	Geschlecht	Beruf	Alter	Vor der Wahl Jahre im SR	1. Vizepräsident (Stimmen)	2. Vizepräsident (Stimmen)	Nationalratspräsident	Bundesrat
1854/55	Kappeler, Johann Karl (2)	-	TG	D	M	-	38	6	*	—	-	-
1854	Fazy, James	-	GE	F	M	-	60	6	*	—	-	-
1853/54	Blumer, Joh.Jak. (1)	-	GL	D	M	-	34	5	*	—	-	-
1852/53	Briatte, François (2)	-	VD	F	M	-	47	4	*	—	-	-
1851/52	Kappeler, Johann Karl (1)	-	TG	D	M	-	35	3	*	—	-	-
1851	Migy, Paul	-	BE	F	M	-	37	3	*	—	1857	-
1850/51	Rüttimann, Joh.Jak. (1)	-	ZH	D	M	-	37	2	*	—	-	-
1848/50	Briatte, François (1)	-	VD	F	M	-	43	0	*	—	-	-
1848	Furrer, Jonas	-	ZH	D	M	-	43	0	*	—	-	1848