

Scheda informativa

Presidente del Consiglio degli Stati

Impressum

Stand 12.2025

Herausgeber

Parlamentsdienste / Parlamentsbibliothek
3003 Bern
doc@parl.admin.ch
parl.ch

Diese Publikation ist in deutscher, französischer und italienischer Sprache verfügbar.

Die Publikationen der Parlamentsbibliothek dienen lediglich Informationszwecken. Es können daraus keine Rechte und Pflichten abgeleitet werden.

Scheda

1. In breve 1

1.1 Elezione 1

1.2 Vacanza 1

1.3 Compito 2

1.4 Partecipazione ai dibattiti e alle votazioni della Camera 2

2. Statistiche 3

2.1 Presidenti del Consiglio degli Stati dal 1848 5

2.2 Cantoni 5

2.3 Età/Durata del mandato 6

2.4 Sesso 7

2.5 Gruppi parlamentari 8

2.6 Lingua 8

2.7 Prassi per l'elezione 9

2.8 Rinnovo del mandato presidenziale 9

2.9 Presidente del Consiglio nazionale /
consigliere federale 9

3. Opere di riferimento 10

4. Appendice 11

Elenco dei grafici

G 1.1 Rotazione della presidenza 1

G 1.2 Cantone di appartenenza dei presidenti del Consiglio degli Stati dal 1848 5

G 1.3 Età dei presidenti del Consiglio nazionale al momento dell'assunzione dell'incarico a partire dal 1848..... 6

G 1.4 Media degli anni di esperienza accumulati nel Consiglio degli Stati al momento di divenirne presidente
(dati dal 1919) 7

G 1.5 Gruppo parlamentare di appartenenza dei presidenti del Consiglio degli Stati dal 1919 8

G 1.6 Lingua di lavoro dei presidenti del Consiglio degli Stati..... 9

1. In breve

Ogni anno il Consiglio degli Stati elegge uno dei suoi membri alla presidenza. Il presidente si occupa in particolare di dirigere i dibattiti della Camera, stabilire l'ordine del giorno nell'ambito del programma della sessione elaborato dall'Ufficio, dirigere l'Ufficio e rappresentare la Camera verso l'esterno.

1.1 Elezione

Il primo giorno della sessione invernale, il Consiglio degli Stati elegge tra i suoi membri un presidente, un vicepresidente e un secondo vicepresidente. Insieme formano il Collegio di presidenza. I membri del Collegio di presidenza sono eletti uno dopo l'altro.

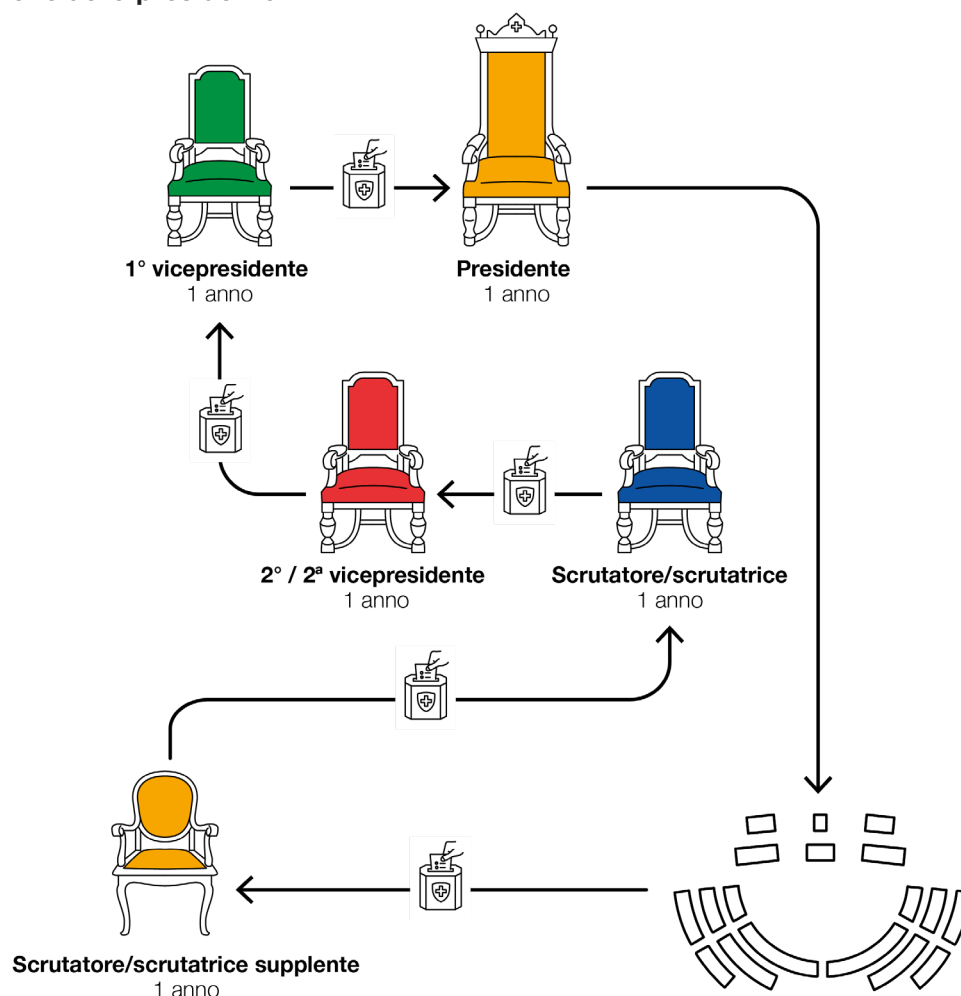
Il mandato è di un anno e non è rinnovabile da un anno all'altro. Contrariamente al Consiglio nazionale, lo scrutatore e lo scrutatore supplente sono integrati nel turno per l'accesso alla presidenza. Lo scrutatore supplente diventerà scrutatore e così via, come mostra l'illustrazione sottostante. Tuttavia, questa prassi non è legalmente vincolante per i membri della Camera, che possono scostarsene.

È prevista una rotazione della presidenza tra i gruppi politici. Si è evoluta nel tempo in base alla rappresentanza dei diversi gruppi all'interno della Camera. Sono i gruppi politici a proporre uno dei loro membri e il Consiglio degli Stati convalida questa scelta con l'elezione.

1.2 Vacanza

Se il presidente dovesse per un qualsiasi motivo dimettersi o non fosse in grado di continuare il suo mandato prima della sessione estiva, il Consiglio degli Stati eleggerebbe un nuovo presidente per il resto dell'anno, cioè fino all'inizio della sessione invernale. Se il posto dovesse risultare vacante più tardi nel corso dell'anno, il primo vicepresidente assumerebbe la presidenza fino all'elezione del nuovo presidente all'inizio della sessione invernale.

G 1.1 Rotazione della presidenza



Questa illustrazione mostra la rotazione alla presidenza del Consiglio degli Stati. Il colore dei seggi corrisponde a quello del gruppo di appartenenza del membro del Consiglio.

1.3 Compito

Oltre a presiedere il Consiglio degli Stati, il presidente dirige anche il Collegio di presidenza e l'Ufficio del Consiglio degli Stati.

È responsabile di stabilire l'ordine del giorno delle sedute della Camera nell'ambito del programma della sessione elaborato dall'Ufficio. Durante le sessioni, dirige i dibattiti della Camera e verifica che il quorum sia raggiunto. Affinché la Camera si riunisca validamente, deve essere presente la maggioranza dei suoi membri, ossia almeno 24 deputati. Può anche richiamare all'ordine, ad esempio quando un deputato si esprime in modo inappropriato. Inoltre, può adottare sanzioni nei confronti di chi non rispetta le regole della Camera.

Per quanto riguarda i lavori parlamentari, il presidente esamina l'ammissibilità delle iniziative e degli interventi parlamentari presentati dai deputati e può dichiarare l'urgenza di una questione. Insieme al presidente del Consiglio nazionale, designa la Camera prioritaria che si occuperà per prima di un oggetto sottoposto al Parlamento per la deliberazione. Anche l'accesso e l'utilizzo delle sale delle Camere sono di competenza dei due presidenti.

Il presidente rappresenta anche la Camera all'esterno. Pertanto, durante l'anno in cui è in carica, si reca in visita ufficiale ai parlamenti di altri Paesi e accoglie le delegazioni estere in visita ufficiale al Parlamento svizzero.

Infine, se il presidente del Consiglio nazionale è impossibilitato a farlo, è anche responsabile di convocare le due Camere quando la sicurezza delle autorità federali è compromessa o il Consiglio federale non è più in grado di esercitare la sua autorità.

1.4 Partecipazione ai dibattiti e alle votazioni della Camera

Di norma, il presidente non prende parte ai dibattiti e si astiene dal voto, tranne in caso di parità. In questo caso, il voto del presidente è decisivo. Vota anche quando per un testo è necessario il consenso della maggioranza dei membri della Camera, ovvero 24 voti. La maggioranza è richiesta quando la Camera deve dichiarare l'urgenza per una legge federale, togliere il freno alle spese o alzare il limite di spesa soggetto al freno all'indebitamento.

Nelle elezioni il presidente partecipa al voto come qualsiasi altro membro del Parlamento.

2. Statistiche

Poiché il romancio non è una lingua di lavoro, tutti i presidenti di lingua romancia hanno scelto il tedesco. Le spiegazioni dettagliate si trovano al punto 2.7.

La presidente media



Lei
ha 62 anni
ha ottenuto 43 voti
ha trascorso 8 anni in CS
in 8 su 10 casi di lingua materna tedesca
in 3 su 10 casi eletta nel Cantone di SG
appartiene in 5 su 10 casi al gruppo parlamentare RL|R

Il presidente medio

Lui
ha 59 anni
ha ottenuto 42 voti
ha trascorso 12 anni in CS
in 7 su 10 casi di lingua materna tedesca
in 1 su 10 casi eletta nel Cantone di SZ
appartiene in 4 su 10 casi al gruppo parlamentare M-E|C|CE|CEg|K



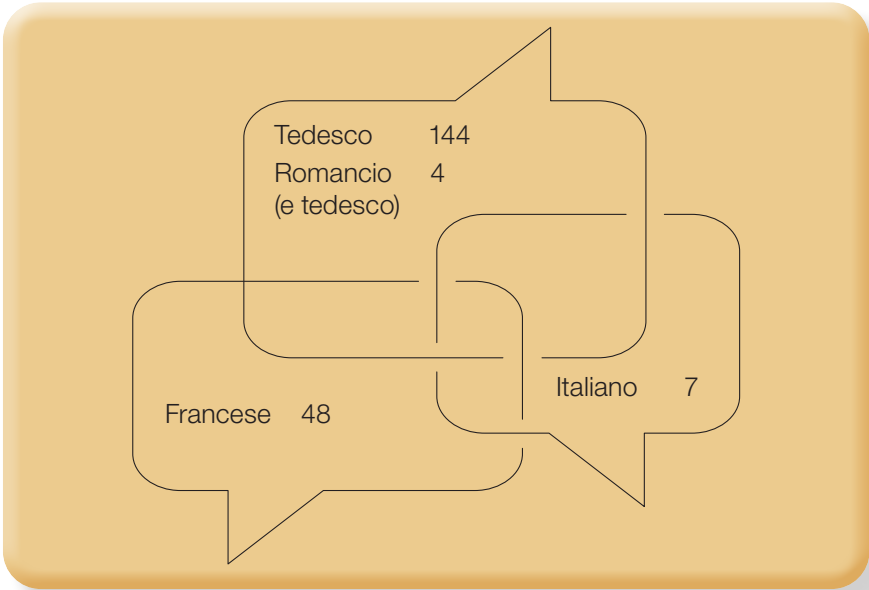
Valori medi dei presidenti

Periodo	Età media	Durata media del mandato nel CS	Numero medio di voti
1848 - ad oggi	54.5	10.3	Non disponibile
1919 - ad oggi	59.3	11.5	Non disponibile
1972 - a oggi	58	10.5	42.3

Gli anni rappresentano delle discontinuità nei dati: il sistema elettorale è stato riformato nel 1919, e dal 1972, anno in cui le donne hanno potuto partecipare per la prima volta alle elezioni nazionali, è noto il numero di voti ottenuti nell'elezione del Presidente del Consiglio degli Stati.

Lingua madre o lingua di lavoro delle e dei Presidenti

Poiché il romancio non è una lingua di lavoro, tutti i presidenti di lingua romancia hanno scelto il tedesco. Le spiegazioni dettagliate si trovano al punto 2.7.



Presidenti per cantone

	17	VD
	15	BE
	13	TG
	12	SG
	11	ZH
   	10	AG, FR, SO, SZ
   	9	BS, GR, LU, NE
	8	GL
	7	TI
    	6	AR, GE, OW, SH, ZG
 	4	UR, VS
	3	AI
	2	BL
	1	JU
	0	NW

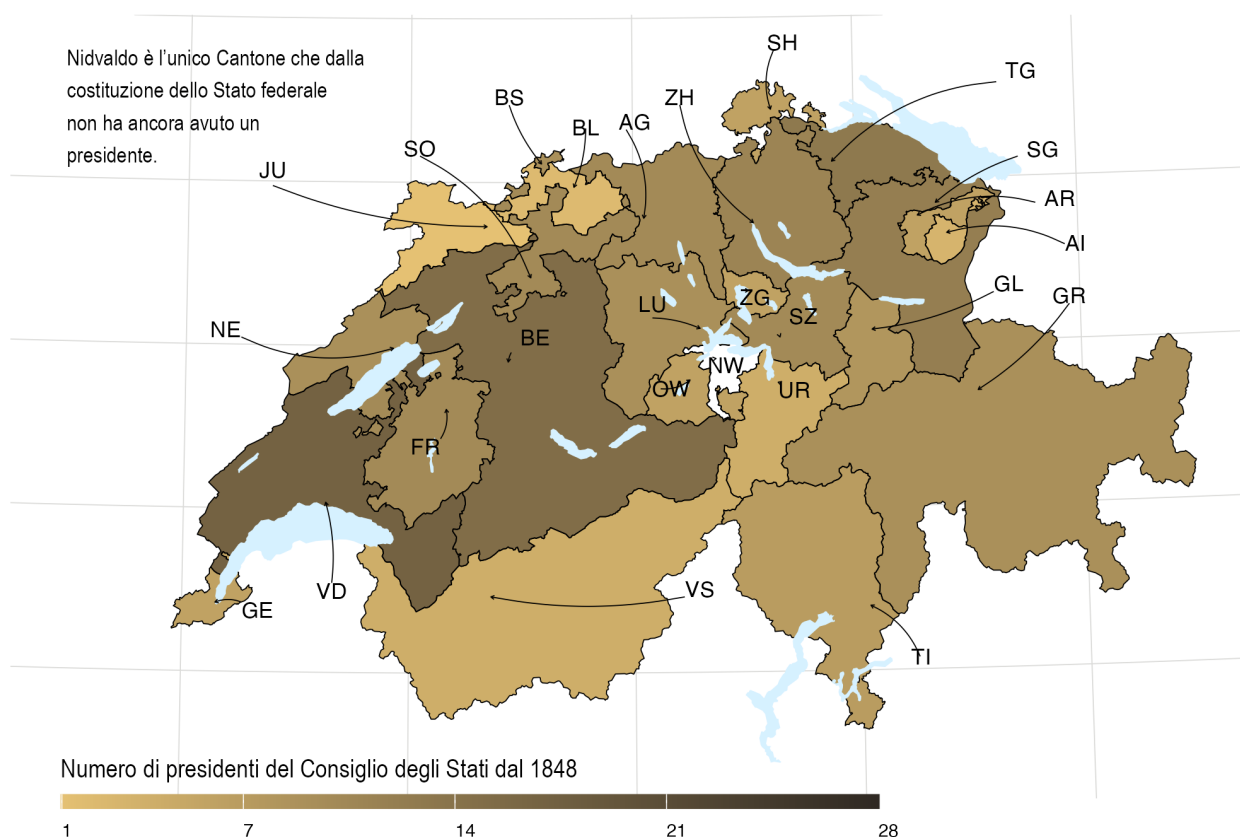
2.1 Presidenti del Consiglio degli Stati dal 1848

Dal 1848 sono già stati eletti alla carica di presidente del Consiglio degli Stati 203 deputati. Questa cifra elevata è dovuta al fatto che, fino al 1902, secondo le disposizioni di legge allora vigenti, le elezioni si tenevano a scadenze più ravvicinate. Vi sono inoltre state tre dimissioni che hanno richiesto elezioni sostitutive. Le ragioni delle due dimissioni furono diverse: nel 1982, Pierre Dreyer fu eletto come successore di Jost Dillier, che non era stato riconfermato consigliere agli Stati dalla Landsgemeinde; mentre nella sessione primaverile del 1991, Arthur Hänseberger fu eletto in sostituzione del defunto Max Affolter. Oggi l'elezione del presidente del Consiglio degli Stati si tiene soltanto una volta all'anno.

2.2 Cantoni

Dalla fondazione dello Stato federale, la presidenza del Consiglio degli Stati è stata ricoperta con più frequenza da deputati dei seguenti Cantoni: Vaud (17), Berna (15), Turgovia (13) e San Gallo (12). Nidvaldo non ha finora mai avuto un presidente, probabilmente perché dispone di un solo seggio nel Consiglio degli Stati. La mappa colorata mostra una distribuzione relativamente uniforme della rappresentanza dei Cantoni alla presidenza (ad eccezione dei quattro menzionati in precedenza).

G 1.2 Cantone di appartenenza dei presidenti del Consiglio degli Stati dal 1848

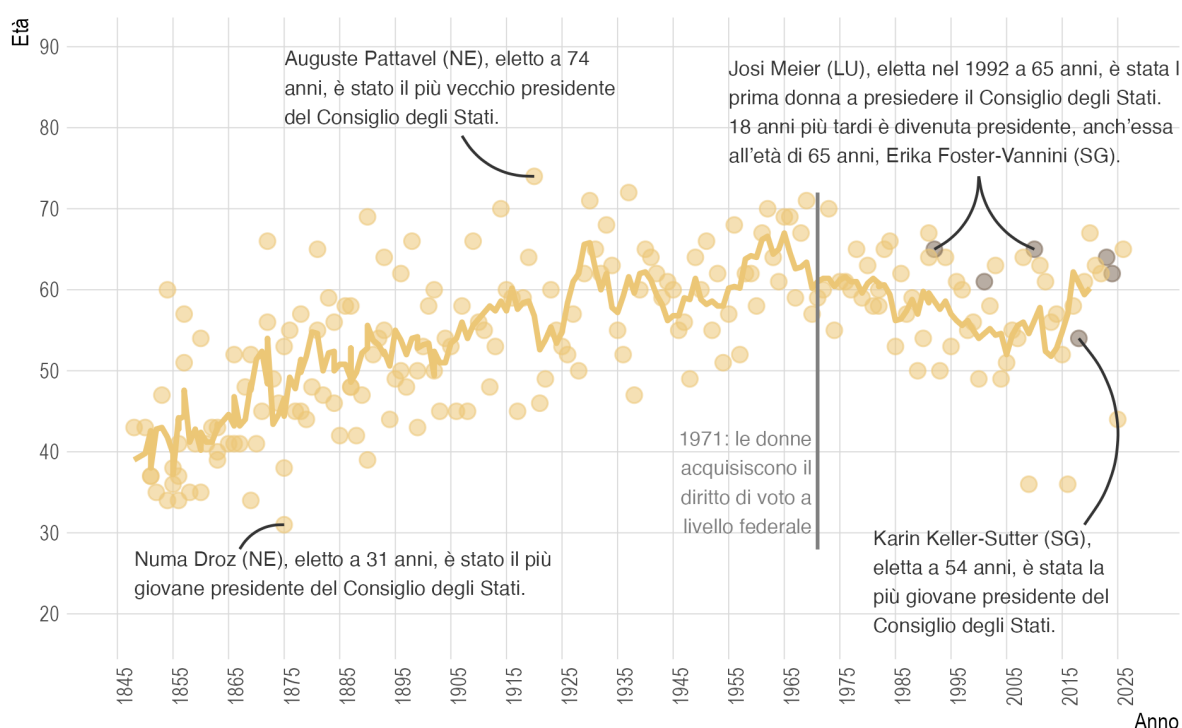


2.3 Età/Durata del mandato

L'età media dei presidenti del Consiglio degli Stati è di 54,5 anni. Il più giovane presidente quando è entrato in carica aveva 31 anni (Numa Droz, 1875), il più anziano 74 (Auguste Pettavel, 1920). Anche se agli albori dello Stato federale erano eletti alla presidenza consiglieri agli Stati giovani, tra il 1890 e il 2007 non ci sono stati presidenti di età inferiore ai 40 anni. D'altronde i membri del Consiglio degli Stati al di sotto dei 40 anni erano molto pochi, soprattutto nella seconda metà del Novecento (1920: 2,5%; 1968: 0%; 2007: 4,3%)¹. Nel 2008 è stato eletto presidente del Consiglio degli Stati il 33enne Alain Berset: dopo 117 anni, la carica era nuovamente ricoperta da un deputato al di sotto dei 40 anni.

Se si considerano i dati dal 1919, la media di anni di esperienza accumulata nel Consiglio degli Stati prima di esserne eletti alla presidenza è di 11,4 anni, ciò che equivale a quasi tre mandati.

G 1.3 Età dei presidenti del Consiglio nazionale al momento dell'assunzione dell'incarico a partire dal 1848



Linea: media mobile su cinque osservazioni. Il numero di donne è troppo esiguo per calcolare una media mobile, pertanto nel calcolo della media non viene fatta alcuna distinzione tra i sessi.

Dal grafico 1.4 emerge che le donne elette alla presidenza sono sottorappresentate nelle categorie con maggiore esperienza. Ciò è dovuto in parte al fatto che le donne hanno potuto essere elette solo dal 1971 e hanno dovuto dapprima accumulare 15 o più anni di esperienza come deputate, proprio come i primi presidenti agli albori dello Stato federale.

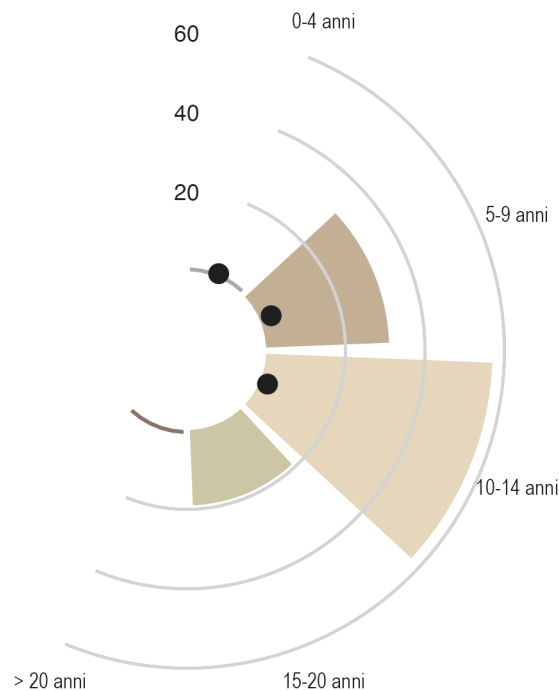
In media, le donne sono elette alla presidenza dopo aver trascorso 8 anni nel Consiglio degli Stati, ciò che equivale a due mandati.

La maggior parte dei presidenti, prima di ricoprire la carica, è stata membro del Consiglio degli Stati da 10 a 14 anni.

¹ Età media dei membri del Parlamento

G 1.4 Media degli anni di esperienza accumulati nel Consiglio degli Stati al momento di divenirne presidente (dati dal 1919)

Sono considerati tutti i presidenti dal 1919 e tutte le presidenti dal 1991 (anno dell'elezione di Josi Meier quale prima donna a presiedere il Consiglio degli Stati). Il punto indica che nella rispettiva categoria d'età sono rappresentate le donne.



2.4 Sesso

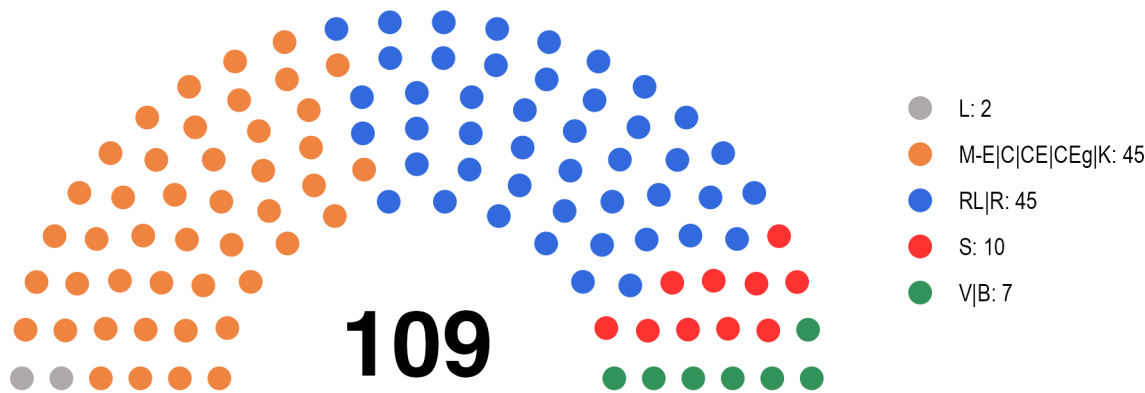
Finora nel Consiglio degli Stati ci sono state sei presidenti donne, a fronte di 197 uomini. Le donne sono quindi fortemente sottorappresentate: la ragione principale è il basso numero di donne presenti nella Camera e l'introduzione tardiva del suffragio femminile. Dopo l'elezione della prima donna alla presidenza del Consiglio degli Stati (Josi Meier, 1991), dal 2000 sono state elette solo altre cinque donne, a fronte di 20 uomini.

2.5 Gruppi parlamentari

Nel corso del tempo i gruppi parlamentari hanno avuto combinazioni partitiche diverse, sicché non di rado hanno cambiato nome. Per consentire un'analisi storica sulla rappresentanza partitica, i gruppi parlamentari sono stati raggruppati come segue: liberale-radicale (RL e R), del Centro (M-E, C, CE, CEg e K), socialista (S), dell'Unione democratica di centro (V e B) e liberale (L). Anche il panorama dei gruppi parlamentari è cambiato nel tempo. Dal 1916 si affermò nel Consiglio degli Stati la «rotazione» secondo la formula «radicale-radicale-conservatore cattolico». Tra il 1928 e il 1947, questi due gruppi parlamentari si alternarono alla presidenza della Camera. Dal 1948 in poi, ogni sette anni la presidenza è stata attribuita a uno dei gruppi parlamentari minori, ovvero i liberali, i socialisti e il partito dei contadini, degli artigiani e dei borghesi.

G 1.5 Gruppo parlamentare di appartenenza dei presidenti del Consiglio degli Stati dal 1919

I gruppi parlamentari figurano in ordine alfabetico senza considerare la loro collocazione nella Camera. La legenda indica il numero di presidenti per gruppo parlamentare.



Sono considerati tutti i presidenti del Consiglio degli Stati dal 1919 e tutte le presidenti dal 1991, anno in cui è stata eletta alla carica la prima donna, Josi Meier. I gruppi parlamentari che non esistono più figurano in grigio.

2.6 Lingua

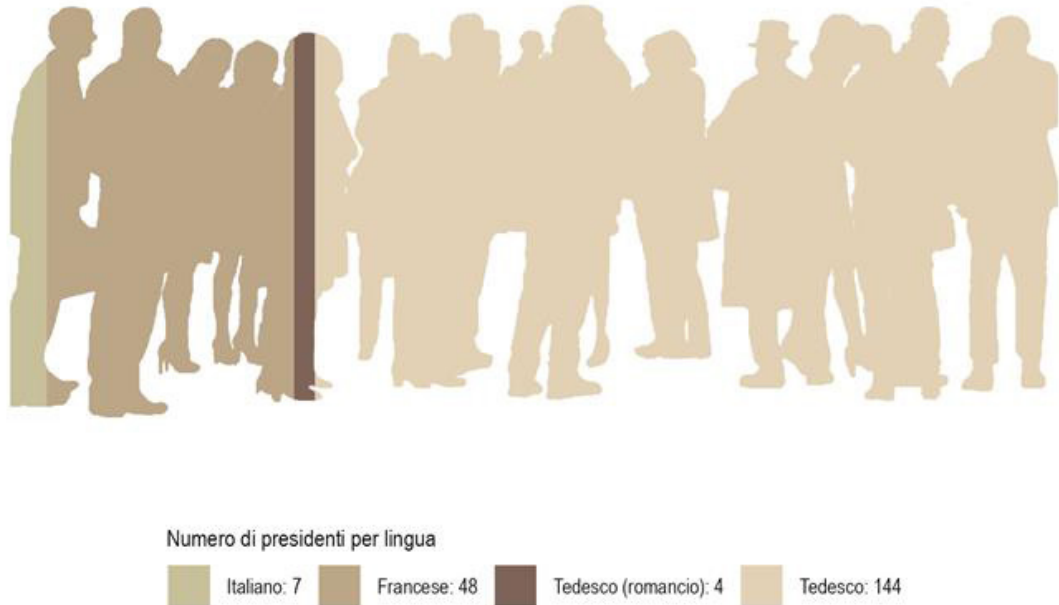
Dei 203 presidenti del Consiglio degli Stati eletti dal 1848, 148 hanno indicato il tedesco (73%), 48 il francese (24%) e 7 l'italiano (3%) come lingua di lavoro. Quattro presidenti del Consiglio degli Stati germanofoni avrebbero tuttavia potuto indicare come lingua madre il romancio, ma sono stati costretti a scegliere come lingua di lavoro un'altra lingua nazionale². Per l'elezione del suo presidente il Consiglio degli Stati non deve necessariamente tenere conto dell'appartenenza a una comunità linguistica, perché, a differenza del Consiglio nazionale, il suo regolamento non contiene alcuna norma al riguardo (Regolamento del Consiglio degli Stati, RCS).

Il seguente grafico mostra la ripartizione delle lingue di lavoro dei presidenti. Non fa stato l'area, bensì la larghezza dei segmenti colorati.

² Finora la carica di presidente non è stata ricoperta da donne con una padronanza del romancio a livello di lingua madre. Secondo quanto riferito dalla Lia Rumantscha, vi sono stati almeno tre presidenti del Consiglio degli Stati di lingua madre romancia o che parlavano il romancio in modo fluente come seconda lingua.

G 1.6 **Lingua di lavoro dei presidenti del Consiglio degli Stati**

Sono stati presi in considerazione tutti i Presidenti dal 1848 e tutte le Presidenti dal 1991, anno dell'elezione di Josi Meier.



2.7 Prassi per l'elezione

Fino alla metà del Novecento, la prassi prevedeva che il vicepresidente del Consiglio degli Stati fosse eletto presidente l'anno successivo. A partire dagli Cinquanta, questo iter è stato esteso agli scrutatori, ovvero: dapprima elezione a scrutatore, l'anno dopo elezione a vicepresidente e l'anno successivo elezione alla presidenza. Soltanto quattro vicepresidenti non sono approdati alla presidenza, due uomini e due donna: nel 1980 Leon Schlumpf è stato eletto in Consiglio federale, nel 1998 Andreas Iten si è dimesso dal Consiglio degli Stati, nel 2019 Géraldine Savary non si è ricandidata alle elezioni, mentre nel 2023 Lisa Mazzone non è stata rieletta.

2.8 Rinnovo del mandato presidenziale

La Costituzione esclude la rielezione alla presidenza del Consiglio degli Stati, ma solo per l'anno successivo. Nell'Ottocento sei presidenti del Consiglio degli Stati furono rieletti una volta, uno due volte e due tre volte; in seguito non ci furono più rielezioni.

2.9 Presidente del Consiglio nazionale / consigliere federale

In totale dieci presidenti del Consiglio degli Stati (tutti uomini) hanno precedentemente o successivamente ricoperto anche la carica di presidente del Consiglio nazionale³. Dodici presidenti del Consiglio degli Stati (nove uomini e una donna) sono stati successivamente eletti in Consiglio federale, mentre solo una volta un ex consigliere federale è stato eletto presidente del Consiglio degli Stati (Adrien Lachenal nel 1903).

³ Agli inizi dello Stato federale il Consiglio degli Stati era considerato una Camera minore, poco attrattiva (anche per la brevità del mandato, inizialmente spesso di un solo anno). I politici ambiziosi eletti nel Consiglio degli Stati cercavano di passare il più presto possibile nel Consiglio nazionale (Giovanni Biaggini, Komm. BV zu Art. 149, N 9).

3. Opere di riferimento

- I. Aubert Jean-François, Art. 78, in: Aubert Jean-François; Eichenberger Kurt; Müller Jörg Paul; Rhinow René, Schindler Dietrich, Kommentar zur Bundesverfassung der Schweizerischen Eidgenossenschaft vom 29. Mai 1874, Berna 1996.
- II. Aubert Jean-François, Art. 152, in: Aubert Jean-François / Mahon Pascal, Petit commentaire de la Constitution fédérale de la Confédération suisse du 18 avril 1999, Zurigo/Basilea/Ginevra, pagg. 1176–1177.
- III. Biaggini Giovanni, Art. 152 BV, in: Biaggini Giovanni, Bundesverfassung der Schweizerischen Eidgenossenschaft, Kommentar, Orell Füssli Verlag 2007, pagg. 689–690.
- IV. Andrea Caroni/Boris Burri, Art. 34, in : Graf/Theiler/von Wyss (éd.), Parlamentsrecht und Parlamentspraxis der Schweizerischen Bundesversammlung, Kommentar zum Parlamentsgesetz (ParlG) vom 13. Dezember 2002, Hebling Lichtenhahn Verlag, Bâle 2014, pp. 291 ss
- V. Paul V., Cron (1946), Die Geschäftsordnung der Schweiz. Bundesversammlung; Universitätsbuchhandlung Freiburg in der Schweiz.
- VI. Lanz Christoph, Art. 152 BV, in: Ehrenzeller Bernhard / Mastronardi Philippe / Schweizer Rainer J. / Vallender Klaus A. (a cura di), Die schweizerische Bundesverfassung. Kommentar, Zurigo/Basilea/Ginevra 2008, pagg. 2327–2329.
- VII. Sägesser Thomas, Art. 152 BV, in: Sägesser Thomas (a cura di), Die Bundesbehörden. Bundesversammlung – Bundesrat – Bundesgericht, Berna 2000, pagg. 197–203.

4. Appendice

Presidenze ed elezioni

Numero di presidenti e mandati (dal 1848)

	Numero di persone che hanno esercitato il mandato	Numero di mandati (comprese rielezioni ed elezioni sostitutive)	Numero di elezioni sostitutive
Totale	193	203	3
Uomini	187	197	3
Donne	6	6	0

Un membro del Consiglio può essere eletto Presidente del Consiglio più di una volta. Allo stesso tempo, in caso di dimissioni, può essere eletto un sostituto per la parte restante del mandato. Il numero di persone che hanno ricoperto questa carica non corrisponde quindi necessariamente al numero di mandati ricoperti. Di norma, in questa relazione si tiene conto di ogni elezione (nella tabella: numero di mandati) senza distinguere tra rielezioni. Solo in questa e nelle due tabelle successive sono indicate le elezioni sostitutive e quelle multiple. Per ulteriori spiegazioni si rimanda alla sezione 1.1.

Presidenti eletti più volte (dal 1848)

Nome	Numero di mandati	Anno d'elezione
Briatte, François	4	1848, 1852, 1856, 1859
Hoffmann, Karl J.	2	1877, 1889
Kappeler, Johann Karl	4	1851, 1854, 1872, 1881
Roguin, Jules	2	1864, 1872
Vigier, Jos. Wilhelm V.	2	1862, 1882
Welti, Fr. Emil	2	1860, 1866

Presidenti dimissionari (dal 1900)

Nome	Dimissioni	Sostituito da
Affolter, Max	1990	Hänsenberger, Arthur
Dillier, Jost	1982	Dreyer, Pierre
Furrer, Jonas	1848	Briatte, François

Presidenti che non hanno mai esercitato il mandato di primo vicepresidente (dal 1848)

Nome	Anno di elezione	Mai stato vicepresidente prima dell'elezione
Rhinow, René	1998	Elezione regolare diretta
Meier, Josi	1991	Elezione regolare diretta
Hänsenberger, Arthur	1991	Elezione sostitutiva
Dreyer, Pierre	1982	Elezione sostitutiva
Briatte, François	1848	Elezione sostitutiva

Per elezione diretta si intende che il Presidente è stato eletto per un normale mandato di un anno a partire dalla sessione invernale. Per elezione supplementare, invece, si intende che a causa di un ritiro è stato eletto un nuovo presidente per la restante parte di mandato.

Presidenti del Consiglio degli Stati eletti anche a presidente del Consiglio nazionale (dal 1848)

Nome	Elezione a presidente del Consiglio degli Stati	Elezione a presidente del Consiglio nazionale
Thélin, Adrien	1908	1898
Lachenal, L.Adrien	1903	1891
Vessaz, Ph.-Antoine	1878	1881
Keller, Augustin	1871	1857
Aeppli, Arnold Otto	1868	1876
Niggeler, Niklaus	1858	1866
Weder, Joh. Bapt.	1857	1860
Dubs, Jakob	1856	1854
Migy, Paul	1851	1857

Presidenti eletti con il più alto numero di voti (dal 1972)

Nome	Voti	Anno di elezione
Häberli-Koller, Brigitte	45	2022
Jagmetti, Riccardo	45	1993
Gerber, Peter	45	1985
Debétaz, Edouard	45	1983
Engler, Stefan	44	2025
Herzog, Eva	44	2023
Hefti, Thomas	44	2021
Fournier, Jean-René	44	2018
Comte, Raphaël	44	2015
Hêche, Claude	44	2014
Inderkum, Heinrich	44	2010
Brändli, Christoffel	44	2007
Schiesser, Fritz	44	2003
Rhinow, René	44	1998
Zimmerli, Ulrich	44	1997
Weber, Walter	44	1982
Hefti, Peter	44	1980

Presidenti eletti con il più basso numero di voti (dal 1972)

Nome	Voti	Anno di elezione
Stöckli, Hans	39	2019
Lombardi, Filippo	39	2012
Hänsenberger, Arthur	39	1991
Affolter, Max	39	1990
Luder, Ulrich	39	1978
Reimann, Robert	39	1977
Oechslin, Heinrich	39	1974
Delalay, Edouard	40	1996
Cavelty Luregn, Matthias	40	1989
Dreyer, Pierre	40	1982

Risultati elettorali dettagliati secondo il bollettino ufficiale (elezione dei presidenti dal 1971)											
Elezione	Nome	Schede distribuite	Rientrate	Bianche	Nulle	Valide	Maggioranza assoluta	Eletto/a con	Perc. Si (schede distribuite)	Perc. Si (schede valide)	Voti oltre la maggioranza ass.
2025	Engler, Stefan	45	45	1	0	44	23	44	97.8 %	100 %	21
2024	Caroni, Andrea	46	46	2	0	44	23	43	93.5 %	97.7 %	20
2023	Herzog, Eva	46	46	2	0	44	23	44	95.7 %	100 %	21
2022	Häberli-Koller, Brigitte	46	46	1	0	45	23	45	97.8 %	100 %	22
2021	Hefti, Thomas	45	45	1	0	44	23	44	97.8 %	100 %	21
2020	Kuprecht, Alex	44	44	1	0	43	22	43	97.7 %	100 %	21
2019	Stöckli, Hans	43	43	2	0	41	21	39	90.7 %	95.1 %	18
2018	Fournier, Jean-René	45	44	2	0	42	22	41	91.1 %	97.6 %	19
2017	Keller-Sutter, Karin	46	45	2	0	43	22	43	93.5 %	100 %	21
2016	Bischofberger, Ivo	45	45	1	1	43	22	43	95.6 %	100 %	21
2015	Comte, Raphaël	45	45	1	0	44	23	44	97.8 %	100 %	21
2014	Hêche, Claude	46	46	1	0	45	23	44	95.7 %	97.8 %	21
2013	Germann, Hannes	43	43	1	0	42	22	42	97.7 %	100 %	20
2012	Lombardi, Filippo	45	45	6	0	39	20	39	86.7 %	100 %	19
2011	Altherr, Hans	42	42	1	0	41	21	41	97.6 %	100 %	20
2010	Inderkum, Heinrich	45	45	1	0	44	23	44	97.8 %	100 %	21
2009	Forster-Vannini, Erika	44	44	1	0	43	22	43	97.7 %	100 %	21
2008	Berset, Alain	44	44	1	0	43	22	43	97.7 %	100 %	21
2007	Brändli, Christoffel	45	45	1	0	44	23	44	97.8 %	100 %	21
2006	Bieri, Peter	45	44	3	0	41	21	41	91.1 %	100 %	20
2005	Büttiker, Rolf	45	45	1	0	44	23	43	95.6 %	97.7 %	20
2004	Frick, Bruno	44	44	1	0	43	22	43	97.7 %	100 %	21
2003	Schiesser, Fritz	46	46	2	0	44	23	44	95.7 %	100 %	21
2002	Plattner, Gian-Reto	43	43	1	0	42	22	42	97.7 %	100 %	20
2001	Cottier, Anton	44	44	1	0	43	22	43	97.7 %	100 %	21

2000	Saudan, Françoise	44	44	1	0	43	22	43	97.7 %	100 %	21
1999	Schmid, Carlo	43	43	1	0	42	22	42	97.7 %	100 %	20
1998	Rhinow, René	45	45	1	0	44	23	44	97.8 %	100 %	21
1997	Zimmerli, Ulrich	45	45	1	0	44	23	44	97.8 %	100 %	21
1996	Delalay, Edouard	41	41	1	0	40	21	40	97.6 %	100 %	19
1995	Schoch, Otto	43	43	1	0	42	22	41	95.3 %	97.6 %	19
1994	Küchler, Niklaus	43	43	1	0	42	22	42	97.7 %	100 %	20
1993	Jagmetti, Riccardo	46	46	1	0	45	23	45	97.8 %	100 %	22
1992	Piller, Otto	44	44	1	0	43	22	43	97.7 %	100 %	21
1991	Meier, Josi	44	44	2	0	42	22	41	93.2 %	97.6 %	19
1991	Hänsenberger, Arthur	42	42	2	0	40	21	39	92.9 %	97.5 %	18
1990	Affolter, Max	41	41	1	0	40	21	39	95.1 %	97.5 %	18
1989	Cavelty Luregn, Matthias	42	42	2	0	40	21	40	95.2 %	100 %	19
1988	Reymond, Hubert	42	42	1	0	41	21	41	97.6 %	100 %	20
1987	Masoni, Franco	45	44	1	0	43	22	41	91.1 %	95.3 %	19
1986	Dobler, Alois	44	44	2	0	42	22	42	95.5 %	100 %	20
1985	Gerber, Peter	46	46	1	0	45	23	45	97.8 %	100 %	22
1984	Kündig, Markus	45	45	2	0	43	22	42	93.3 %	97.7 %	20
1983	Debétaz, Edouard	46	46	1	0	45	23	45	97.8 %	100 %	22
1982	Weber, Walter	45	45	1	0	44	23	44	97.8 %	100 %	21
1982	Dreyer, Pierre	41	41	1	0	40	21	40	97.6 %	100 %	19
1981	Dillier, Jost	43	43	1	0	42	22	42	97.7 %	100 %	20
1980	Hefti, Peter	45	45	1	0	44	23	44	97.8 %	100 %	21
1979	Ulrich, Josef	45	45	1	0	44	23	44	97.8 %	100 %	21
1978	Luder, Ulrich	40	40	1	0	39	20	39	97.5 %	100 %	19
1977	Reimann, Robert	40	40	1	0	39	20	39	97.5 %	100 %	19
1976	Munz, Hans	42	42	1	0	41	21	41	97.6 %	100 %	20
1975	Wenk, Willi	42	42	1	0	41	21	41	97.6 %	100 %	20
1974	Oechsli, Heinrich	40	40	1	0	39	20	39	97.5 %	100 %	19
1973	Bächtold, Kurt	42	42	1	0	41	21	41	97.6 %	100 %	20
1972	Lampert, Marius	42	42	1	0	41	21	41	97.6 %	100 %	20
1971	Bolla, Ferruccio	43	43	2	0	41	21	41	95.3 %	100 %	20

Caratteristiche degli eletti

Rappresentazione dei gruppi parlamentari tra i presidenti (dal 1919)

Gruppi parlamentari raggruppati	Numero di presidenti
M-E C CE CEg K	45
RL R	45
S	10
V B	7
L	2

Elenco delle donne elette a presidente del Consiglio degli Stati (dal 1848/1972)

Anno di elezione	Presidente	Età al momento dell'elezione	Anni già trascorsi in Consiglio degli Stati al momento dell'elezione	Gruppo parlamentare	Cantone	Lingua	Tipo di elezione
1991	Meier, Josi	65	8	M-E C CE CEg K	LU	D	Normale
2000	Saudan, Françoise	61	5	RL R	GE	F	Normale
2009	Forster-Vannini, Erika	65	14	RL R	SG	D	Normale
2017	Keller-Sutter, Karin	54	6	RL R	SG	D	Normale
2022	Häberli-Koller, Brigitte	64	11	M-E C CE CEg K	TG	D	Normale
2023	Herzog, Eva	62	4	S	BS	D	Normale

Età e durata del mandato

Presidenti secondo gli anni già trascorsi nel Consiglio degli Stati al momento dell'elezione a presidente (dal 1848)

Anni già trascorsi in CN	Numero di presidenti
0-4 anni	30
5-9 anni	61
10-14 anni	75
15-20 anni	31
> 20 anni	6

Età al momemnto dell'elezione (dal 1848)

Età al momento dell'elezione in categorie	Numero di presidenti
18/20-39 anni	17
40-49 anni	44
50-59 anni	70
60+ anni	72

Presidenti più anziani al momento dell'elezione (dal 1848)

Nome	Età	Anno di elezione
Pettavel, Auguste	74	1919
Hauser, Edwin	72	1936
Clavadetscher, Christian	71	1968
Messmer, Anton	71	1929

Presidenti più giovani al momento dell'elezione (dal 1848)

Nome	Età	Anno dei elezione
Droz, Numa	31	1875
Borel, Victor Eugène	34	1869
Dubs, Jakob	34	1856
Blumer, Joh.Jak.	34	1853
Welti, Fr. Emil	35	1860
Staehelin-Brunner, August	35	1857
Kappeler, Johann Karl	35	1851

Presidenti del Consiglio degli Stati dal 1848

Anno (voti)	Cognome Nome	Gruppo	Cantone	Lingua	Sesso	Professione	Età	Anni in CS prima dell'elezione a presidente	1° Vicepresidente (voti)	2° Vicepresidente (voti)	Presidente del CN	Consiglio federale
2025/26 (44)	Engler, Stefan	M-E	GR	D (R)	M	Rechtsanwalt	65	14	2024/25 (45)	2023/24 (44)	-	-
2024/25 (43)	Caroni, Andrea	RL	AR	D	M	Rechtsanwalt	44	9	2023/24 (42)	-	-	-
2023/24 (44)	Herzog, Eva	S	BS	D	F	-	62	4	2022/23 (39)	-	-	-
2022/23 (45)	Häberli-Koller, Brigitte	M-E	TG	D	F	Kauffrau	64	11	2021/22 (43)	2020/21 (43)	-	-
2021/22 (44)	Hefti, Thomas	RL	GL	D	M	Rechtsanwalt und öffentliche Urkundsperson	62	7	2020/21 (43)	2019/20 (42)	-	-
2020/21 (43)	Kuprecht, Alex	V	SZ	D	M	Eid. Dipl. Versicherungsvertreter	63	17	2019/20 (42)	2018/19 (40)	-	-
2019/20 (39)	Stöckli, Hans	S	BE	D	M	Fürsprecher	67	8	2018/19 (34)	-	-	-
2018/19 (41)	Fournier, Jean-René	C	VS	F	M	-	61	11	2017/18 (43)	2016/17 (43)	-	-
2017/18 (43)	Keller-Sutter, Karin	RL	SG	D	F	a. Regierungsrätin	54	6	2016/17 (39)	2015/16 (42)	-	2019
2016/17 (43)	Bischofberger, Ivo	C	AI	D	M	Historiker, Gymnasiallehrer	58	9	2015/16 (45)	2014/15 (43)	-	-
2015/16 (44)	Comte, Raphaël	RL	NE	F	M	Juriste	36	5	2014/15 (43)	2013/14 (36)	-	-
2014/15 (44)	Hêche, Claude	S	JU	F	M	-	52	7	2013/14 (40)	2012/13 (42)	-	-
2013/14 (42)	Germann, Hannes	V	SH	D	M	Betriebsökonom, Lehrer	57	11	2012/13 (41)	2011/12 (40)	-	-
2012/13 (39)	Lombardi, Filippo	CE	TI	I	M	Giornalista RP/ Imprenditore dei media	56	13	2011/12 (36)	2010/11 (40)	-	-

Anno (voti)	Cognome Nome	Gruppo	Cantone	Lingua	Sesso	Professione	Età	Anni in CS prima dell'elezione a presidente	1° Vicepresidente (voti)	2° Vicepresidente (voti)	Presidente del CN	Consiglio federale
2011/12 (41)	Altherr, Hans	RL	AR	D	M	Rechtsanwalt Unternehmer	61	7	2010/11 (44)	2009/10 (43)	-	-
2010/11 (44)	Inderkum, Heinrich	CEg	UR	D	M	Notar	63	15	2009/10 (43)	2008/09 (42)	-	-
2009/10 (43)	Forster-Vannini, Erika	RL	SG	D	F	Geschäftsfrau	65	14	2008/09 (43)	2007/08 (44)	-	-
2008/09 (43)	Berset, Alain	S	FR	F	M	Economiste	36	5	2007/08 (44)	2006/07 (39)	-	2011
2007/08 (44)	Brändli, Christoffel	V	GR	D (R)	M	Wirtschafts- berater	64	12	2006/07 (42)	2005/06 (44)	-	-
2006/07 (41)	Bieri, Peter	C	ZG	D	M	Dr.sc.techn. Lehrer / Be- triebsberater	54	11	2005/06 (42)	2004/05 (42)	-	-
2005/06 (43)	Büttiker, Rolf	RL	SO	D	M	Wirtschaftsför- derung Bütti- ker / Inhaber	55	14	2004/05 (42)	2003/04 (44)	-	-
2004/05 (43)	Frick, Bruno	C	SZ	D	M	Rechtsanwalt / Notar	51	13	2003/04 (45)	2002/03 (42)	-	-
2003/04 (44)	Schiesser, Fritz	R	GL	D	M	Dr. jur. Rechts- anwalt / Notar	49	13	2002/03 (42)	2001/02 (41)	-	-
2002/03 (42)	Plattner, Gian-Reto	S	BS	D	M	Professor für Physik	63	10	2001/02 (42)	2000/01 (43)	-	-
2001/02 (43)	Cottier, Anton	C	FR	F	M	Avocat	58	14	2000/01 (43)	–	-	-
2000/01 (43)	Saudan, Françoise	R	GE	F	F	Administratrice	61	5	1999/00 (42)	–	-	-
1999/00 (42)	Schmid, Carlo	C	AI	D	M	Rechtsanwalt	49	19	1998/99 (44)	–	-	-
1998/99 (44)	Rhinow, René	R	BL	D	M	Prof. Staats- & Verwaltungs- recht	56	11	-	–	-	-
1997/98 (44)	Zimmerli, Ulrich	V	BE	D	M	Dr. jur. Für- sprecher	55	10	1996/97 (40)	–	-	-
1996/97 (40)	Delalay, Edouard	C	VS	F	M	Diplôme HEC	60	9	1995/96 (42)	–	-	-

Anno (voti)	Cognome Nome	Gruppo	Cantone	Lingua	Sesso	Professione	Età	Anni in CS prima dell'elezione a presidente	1° Vicepresidente (voti)	2° Vicepresidente (voti)	Presidente del CN	Consiglio federale
1995/96 (41)	Schoch, Otto	R	AR	D	M	Dr. jur. Rechts- anwalt	61	12	1994/95 (40)	–	-	-
1994/95 (42)	Küchler, Niklaus	C	OW	D	M	Dr. jur. Rechts- anwalt, Notar	53	8	1993/94 (45)	–	-	-
1993/94 (45)	Jagmetti, Riccardo	R	ZH	D	M	Professor für Rechtswissen- schaft	64	10	1992/93 (43)	–	-	-
1992/93 (43)	Piller, Otto	S	FR	D	M	Direktor Eidg. Amt für Mess- wesen	50	13	1991/92 (41)	–	-	-
1991/92 (41)	Meier, Josi	C	LU	D	F	Anwältin	65	8	-	–	-	-
1991 (39)	Hänsenberger, Arthur	R	BE	D	M	Notar; Zivil- standsbeamter	64	12	–	–	-	-
1990/91 (39)	Affolter Max	R	SO	D	M	Dr. jur. Für- sprecher & Notar	67	11	1989/90 (41)	–	-	-
1989/90 (40)	Cavelty Luregn, Matthias	C	GR	D (R)	M	Dr. jur. Rechts- anwalt	54	10	1988/90 (42)	–	-	-
1988/89 (41)	Reymond, Hubert	L	VD	F	M	Directeur de la Chamb- re vaudoise d'agriculture	50	9	1987/88 (41)	–	-	-
1987/88 (41)	Masoni, Franco	R	TI	I	M	Avvocato e notaio	59	8	1986/87 (42)	–	-	-
1986/87 (42)	Dobler, Alois	C	SZ	D	M	Rechtsanwalt	57	11	1985/86 (45)	–	-	-
1985/86 (45)	Gerber, Peter	V	BE	D	M	Verwalter Al- ters- & Pflege- heim	62	6	1984/85 (44)	–	-	-
1984/85 (42)	Kündig, Markus	C	ZG	D	M	Betriebsinha- ber Druckerei	53	10	1983/84 (44)	–	-	-
1983/84 (45)	Debétaz, Edouard	R	VD	F	M	Notaire	66	8	1982/83 (43)	–	-	-
1982/83 (44)	Weber, Walter	S	SO	D	M	Sekundar- lehrer	65	11	1981/82 (43)	–	-	-

Anno (voti)	Cognome Nome	Gruppo	Cantone	Lingua	Sesso	Professione	Età	Anni in CS prima dell'elezione a presidente	1° Vicepresidente (voti)	2° Vicepresidente (voti)	Presidente del CN	Consiglio federale
1982 (40)	Dreyer, Pierre	C	FR	F	M	Ancien Cons. d'Etat	58	10	-	–	-	-
1981/82 (42)	Dillier, Jost	C	OW	D	M	Dr. jur. Rechts- anwalt	60	11	1980/81 (43)	–	-	-
1980/81 (44)	Hefti, Peter	R	GL	D	M	Dr. jur. Rechts- anwalt	58	12	1979/80 (38)	–	-	-
1979/80 (44)	Ulrich, Josef	C	SZ	D	M	a. Regierungs- rat	63	12	1978/79 (40)	–	-	-
1978/79 (39)	Luder, Ulrich	R	SO	D	M	Dr. jur. Ver- lagsdirektor	59	11	1977/78 (34)	–	-	-
1977/78 (39)	Reimann, Robert	C	AG	D	M	a. Mitarbeiter bei BBC	65	14	1976/77 (41)	–	-	-
1976/77 (41)	Munz, Hans	R	TG	D	M	Dr. jur. Rechts- anwalt	60	9	1975/76 (41)	–	-	-
1975/76 (41)	Wenk, Willi	S	BS	D	M	Dr. phil.	61	8	1974/75 (36)	–	-	-
1974/75 (39)	Oechsli, Heinrich	C	SZ	D	M	Dr. jur. Ge- richtspräsident	61	15	1973/74 (41)	–	-	-
1973/74 (41)	Bächtold, Kurt	R	SH	D	M	Dr. phil. Leiter Stadtbibliothek	55	12	1972/73 (41)	–	-	-
1972/73 (41)	Lampert, Marius	C	VS	F	M	a. Conseiller d'Etat	70	17	1971/72	–	-	-
1971/72	Bolla, Ferruccio	R	TI	I	M	Dott. in dritto, Dott. h.c. avvocato et notaio	60	12	1970/71	–	-	-
1970/71	Theus, Arno	B	GR	D	M	Dr. rer. pol., a. Regierungsrat, Kantonalbank- präsident	59	14	1969/70	–	-	-
1969/70	Torche, Paul	K	FR	F	M	a. Conseiller d'Etat	57	15	1968/69		-	-
1968/69	Clavadetscher, Christian	R	LU	D	M	Landwirt	71	13	1967/68		-	-

Anno (voti)	Cognome Nome	Gruppo	Cantone	Lingua	Sesso	Professione	Età	Anni in CS prima dell'elezione a presidente	1° Vicepresidente (voti)	2° Vicepresidente (voti)	Presidente del CN	Consiglio federale
1967/68	Wipfli, Emil	K	UR	D	M	Notar, a. Ober- gerichtspräsi- dent	67	14	1966/67	–	-	-
1966/67	Rohner, Willi	R	SG	D	M	Dr. rer. pol. Inhaber eines Baugeschäfts	59	14	1965/66	–	-	-
1965/66	Auf der Maur, Dominik	K	SZ	D	M	Dr. phil. a Kan- tonsgerichts- präsident	69	15	1964/65	–	-	-
1964/65	Müller, Jakob	R	TG	D	M	Dr. jur. Regie- rungsrat	69	13	1963/64	–	-	-
1963/64	Danioth, Ludwig	K	UR	D	M	Regierungsrat, Landwirt	61	16	1962/63	–	-	-
1962/63	Fauquex, Frédéric	L	VD	F	M	Vigneron	64	17	1961/62	–	-	-
1961/62	Vaterlaus, Ernst	R	ZH	D	M	Dr. math. a Regierungsrat	70	10	1961/62	–	-	-
1960/61	Antognini, Antonio	K	TI	I	M	Dr. in dritto, avvocato e notaio	67	17	1959/60	–	-	-
1959/60	Despland, Gabriel	R	VD	F	M	Conseiller d'Etat	58	16	1958/59	–	-	-
1958/59	Lusser, Augustin	K	ZG	D	M	Dr. rer. pol. Stadtpräsi- dent, Kantons- rat	62	17	1957/58	–	-	-
1957/58	Stähli, Fritz	K	SZ	D	M	Dr. jur. Rechts- anwalt, Be- zirksgerichtspr.	62	18	1956/57	–	-	-
1956/57	Schoch, Kurt	R	SH	D	M	Dr. jur. Ober- gerichtspräsi- dent	52	10	1955/56	–	-	-
1955/56	Weber, Jakob Rudolf	B	BE	D	M	Landwirt	68	20	1954/55	–	-	-
1954/55	Locher, Armin	K	AI	D	M	Brauereibesit- zer, Landam- mann	57	17	1953/54	–	-	-

Anno (voti)	Cognome Nome	Gruppo	Cantone	Lingua	Sesso	Professione	Età	Anni in CS prima dell'elezione a presidente	1° Vicepresidente (voti)	2° Vicepresidente (voti)	Presidente del CN	Consiglio federale
1953/54	Barrelet, Jean-Louis	R	NE	F	M	Conseiller d'Etat	51	8	1952/53	–	-	-
1952/53	Schmuki, Johann	K	SG	D	M	Bezirksam- mann, Kan- tonsrat	62	16	1951/52	–	-	-
1951/52	Bossi, Bixio	R	TI	I	M	Avvocato e notaio	55	9	1950/51	–	-	-
1950/51	Egli, Gotthard	K	LU	D	M	Dr. jur. Regie- rungsrat	66	15	1949/50	–	-	-
1949/50	Haefelin, Paul	R	SO	D	M	Dr. jur. Stadt- ammann, Kantonsrat	60	10	1948/49	–	-	-
1948/49	Wenk, Gustav	S	BS	D	M	Dr. h.c. Regie- rungsrat	64	13	1947/48	–	-	-
1947/48	Iten, Alphons	K	ZG	D	M	Dr. jur. Staats- anwalt	49	12	1946/47	–	-	-
1946/47	Ackermann, Walter	R	AR	D	M	Landammann, Kantonalbank- präsident	56	11	1945/46	–	-	-
1945/46	Piller, Joseph	K	FR	F	M	Dr. jur. Con- seiller d'Etat	55	10	1944/45	–	-	-
1944/45	Altwegg, Paul	R	TG	D	M	Dr. jur. Regie- rungsrat	60	9	1943/44	–	-	-
1943/44	Suter, Adolf	K	SZ	D	M	Dr. jur. Ge- richtspräsident	61	15	1942/43	–	-	-
1942/43	Bosset, Norbert	R	VD	F	M	Dr. jur. Con- seiller d'Etat	59	14	1941/42	–	-	-
1941/42	Fricker, Hans	K	AG	D	M	Fürsprecher, Oberrichter	62	8	1940/41	–	-	-
1940/41	Malche, Albert	R	GE	F	M	Professeur	64	9	1940/41	–	-	-
1939/40	Zust, Albert	K	LU	D	M	a. Regierungs- rat	65	10	1939/40	–	-	-
1938/39	Löpfe, Ernst	R	SG	D	M	Buchdrucker- rei., Verleger, Kantonsrat	60	7	1937/38	–	-	-

Anno (voti)	Cognome Nome	Gruppo	Cantone	Lingua	Sesso	Professione	Età	Anni in CS prima dell'elezione a presidente	1° Vicepresidente (voti)	2° Vicepresidente (voti)	Presidente del CN	Consiglio federale
1937/38	Weck, Bernhard	K	FR	F	M	Conseiller d'Etat	47	12	1936/37	–	-	-
1936/37	Hauser, Edwin	S	GL	D	M	a. Landam- mann	72	15	1935/36	–	-	-
1935/36	Amstalden, Walter	K	OW	D	M	Rechtsanwalt, Landammann, Kantonalbank- präsident	52	9	1934/35	–	-	-
1934/35	Béguin, Ernest	R	NE	F	M	Conseiller d'Etat	55	13	1933/34	–	-	-
1933/34	Riva, Antonio	K	TI	I	M	Accovato	63	10	1932/33	–	-	-
1932/33	Laely, Andreas	R	GR	D	M	a. Regierungs- rat, Redaktor	68	9	1931/32	–	-	-
1931/32	Sigrist, Jakob	K	LU	D	M	Dr. jur. Regie- rungsrat	62	11	1930/31	–	-	-
1930/31	Charmillot, Paul	R	BE	F	M	Avocat	65	11	1929/30	–	-	-
1929/30	Messmer, Anton	K	SG	D	M	Kaufmann, Kantonsrat	71	10	1928/29	–	-	-
1928/29	Wettstein, Oscar	R	ZH	D	M	Dr. jur. Regie- rungsratsprä- sident	62	14	1927/28	–	-	-
1927/28	Savoy, Emile	K	FR	F	M	Dr en droit et en sciences pol. Conseiller d'Etat	50	7	1926/77	–	-	-
1926/27	Schöpfer, Robert	R	SO	D	M	Dr. jur. Regie- rungsrat	57	9	1925/26	–	-	-
1925/26	Keller, Gottfried	R	AG	D	M	Dr. jur. Für- sprecher, Grossrat	52	13	1924/25	–	-	-
1924/25	Andermatt, Josef	K	ZG	D	M	Rechtsanwalt, Staatsanwalt	53	11	1923/24	–	-	-
1923/24	Simon, Henri	R	VD	F	M	Président du Conseil d'Etat	55	22	1922/23	–	-	-

Anno (voti)	Cognome Nome	Gruppo	Cantone	Lingua	Sesso	Professione	Età	Anni in CS prima dell'elezione a presidente	1° Vicepresidente (voti)	2° Vicepresidente (voti)	Presidente del CN	Consiglio federale
1922/23	Böhi, Albert	R	TG	D	M	Oberrichter	60	12	1921/22	–	-	-
1921/22	Räber, Josef	K	SZ	D	M	Dr. jur. Rechts- anwalt	49	6	1920/21	–	-	-
1920/21	Baumann, Johannes	R	AR	D	M	Dr. jur. Regie- rungsrat	46	9	1919/20	–	-	1934
1919/20	Pettavel, Auguste	R	NE	F	M	Dr. med.	74	11	1918/19	–	-	-
1918/19	Brügger, Friedrich	K	GR	D	M	Dr. jur.	64	11	1917/18	–	-	-
1917/18	Bolli, Beat Heinrich	R	SH	D	M	Rechtsanwalt	59	11	1916/17		-	-
1916/17	Mercier, Philipp	R	GL	D	M	Dr. jur.	45	9	1915/16	–	-	-
1915/16	Python, Georges	K	FR	F	M	Conseiller d'Etat	59	19	1914/15	–	-	-
1914/15	Geel, Johannes	R	SG	D	M	Kantonsge- richtspräsi- dent, Kantons- rat	60	18	1913/14	–	-	-
1913/14	Richard, M.-Eugène	L	GE	F	M	Alt-Staatsrat	70	20	1912/13	–	-	-
1912/13	Kunz, Gottfried	R	BE	D	M	Direktor der Lötschberg- bahn und der Bern-Neuen- burgbahn	53	5	*	–	-	-
1911/12	Calonder, Felix L.	R	GR	D (R)	M	Dr. jur. Ad- vokat	48	12	*	–	-	1913
1910/11	Winiger, Josef	K	LU	D	M	Redaktor, Grossrat	55	13	*	–	-	-
1909/10	Usteri, Paul	*	ZH	D	M	Versicherungs- direktor, Dr. jur.	56	9	*	–	-	-
1908/09	Thélin, Adrien	*	VD	F	M	Staatsrat, Oberst	66	8	*	–	1898	-

Anno (voti)	Cognome Nome	Gruppo	Cantone	Lingua	Sesso	Professione	Età	Anni in CS prima dell'elezione a presidente	1° Vicepresidente (voti)	2° Vicepresidente (voti)	Presidente del CN	Consiglio federale
1907/08	Scherrer, Paul	*	BS	D	M	Dr. jur. Advokat, Notar	45	11	*	—	-	-
1906/07	Wirz, Adalbert	*	OW	D	M	Landamann	58	5	*	—	-	-
1905/06	Ammann, P.Albert	*	SH	D	M	Dr. jur. Bezirksgerichts- präsident	45	9	*	—	-	-
1904/05	Isler, P.Emil	*	AG	D	M	Fürsprecher, Bankpräsident, Grossrat	53	14	*	—	-	-
1903/04	Lachenal, L.Adrien	*	GE	F	M	aBR, Advokat, Grossrat	54	3	*	—	1891	1892
1902/03	Hoffmann, H. Arthur	*	SG	D	M	Dr. jur. Für- sprecher, Kantonsrat	45	6	*	—	-	1911
1902	von Arx, Casimir	*	SO	D	M	Kantonalbank- präsident, Präsident VR SBB	50	15	*	—	-	-
1901/02	Reichlin, Karl	*	SZ	D	M	Landesstatt- halter	60	28	*	—	-	-
1900/01	Leumann, Joh.Georg	*	TG	D	M	Oberstlieut- nantt	58	10	*	—	-	-
1899/00	Robert, J. Arnold	*	NE	F	M	Grossrat	53	10	*	—	-	-
1899	Simen, Rinaldo	*	TI	I	M	Staatsrat	50	6	*	—	-	-
1898/99	Hildebrand, Josef	*	ZG	D	M	Staatsanwalt	43	12	*	—	-	-
1897/98	Raschein, Luzius	*	GR	D	M	Obergerichts- präsident, Landwirt	66	5	*	—	-	-
1896/97	Blumer, Othmar	*	ZH	D	M	Kaufmann	48	6	*	—	-	-
1896	Hohl, Joh. Jakob	*	AR	D	M	Kantonsrat	62	19	*	—	-	-

Anno (voti)	Cognome Nome	Gruppo	Cantone	Lingua	Sesso	Professione	Età	Anni in CS prima dell'elezione a presidente	1° Vicepresidente (voti)	2° Vicepresidente (voti)	Presidente del CN	Consiglio federale
1895/96	Jordan-Martin, Adolphe	*	VD	F	M	Staatsrat	50	14	*	—	-	-
1894/95	de Torrenté, Henri	*	VS	F	M	Staatsrat	49	6	*	—	-	-
1893/94	Munzinger, Oskar	*	SO	D	M	Landamann	44	7	*	—	-	-
1893	Eggli, Friedrich	*	BE	D	M	Regierungsrat	55	8	*	—	-	-
1892/93	de Schaller, Henri	*	FR	F	M	Staatsrat	64	22	*	—	-	-
1891/92	Göttisheim, Fritz	*	BS	D	M	Redaktor	54	10	*	—	-	-
1890/91	Kellersberger, Armin	*	AG	D	M	Fürsprecher, Stadtammann, Grossrat	52	9	*	—	-	-
1890	Muheim, Gustav	*	UR	D	M	Landesstatt- halter	39	13	*	—	-	-
1889/90	Hoffmann, Karl J. (2)	*	SG	D	M	Fürsprecher, Kantonsrat	69	16	*	—	-	-
1888/89	Schoch, Heinrich Gustav	*	SH	D	M	Dr. jur. Für- sprecher	47	7	*	—	-	-
1887/88	Gavard, Alexandre	*	GE	F	M	Staatsrats-Vi- ze-Präsident	42	3	*	—	-	-
1887	Scherb, Albert	*	TG	D	M	Staatsanwalt, Kantonsrat	48	6	*	—	-	-
1887	Herzog-Weber, Adam	*	LU	D	M	Oberrichter	58	15	*	—	-	-
1886/87	Bory, Alphonse	*	VD	F	M	Grossrat	48	5	*	—	-	-
1885/86	Zweifel, Esajas	*	GL	D	M	Landammann	58	1	*	—	-	-
1884/85	Wirz, Theodor	*	OW	D	M	Landesstatt- halter	42	12	*	—	-	-
1884	Birmann, Martin	*	BL	D	M	Landratspräsi- dent	56	15	*	—	-	-

Anno (voti)	Cognome Nome	Gruppo	Cantone	Lingua	Sesso	Professione	Età	Anni in CS prima dell'elezione a presidente	1° Vicepresidente (voti)	2° Vicepresidente (voti)	Presidente del CN	Consiglio federale
1883/84	Hauser, Walter	*	ZH	D	M	Regierungs- ratspräsident	46	4	*	—	-	1888
1882/83	Vigier, Jos. Wilhelm V. (2)	*	SO	D	M	Regierungsrat	59	26	*	—	-	-
1881/82	Cornaz, Auguste	*	NE	F	M	Staatsrat	47	14	*	—	-	-
1881	Kappeler, Johann Karl (4)	*	TG	D	M	eidg. Schul- ratspräsident	65	33	*	—	-	-
1880/81	Sahli, Christian (2)	*	BE	D	M	Fürsprecher	55	16	*	—	-	-
1879/80	Stehlin, Karl Rudolf	*	BS	D	M	Grossrat, Bankpräsident	48	4	*		-	-
1878/79	Gengel, Florian	*	GR	D	M	Druckereibe- sitzer	44	4	*		-	-
1878	Vessaz, Ph.-Antoine	*	VD	F	M	-	45	3	*	—	1881	-
1877/78	Hoffmann, Karl J. (1)	-	SG	D	M	-	57	4	*	—	-	-
1876/77	Nagel, Paul	-	TG	D	M	-	45	7	*	—	-	-
1876	Sulzer, Joh. Jakob	-	ZH	D	M	-	55	7	*	—	-	-
1875	Droz, Numa	-	NE	F	M	-	31	3	*	—	-	1875
1875	Ringier, K.A.Gottlieb	-	AG	D	M	-	38	7	*	—	-	-
1874/75	Koechlin, Alphons	-	BS	D	M	-	53	8	*	—	-	-
1873/74	Kopp, Alois	-	LU	D	M	-	46	2	*	—	-	-
1872/73	Roguin, Jules (2)	-	VD	F	M	-	49	9	*	—	-	-
1872	Kappeler, Johann Karl (3)	-	TG	D	M	-	56	24	*	—	-	-

Anno (voti)	Cognome Nome	Gruppo	Cantone	Lingua	Sesso	Professione	Età	Anni in CS prima dell'elezione a presidente	1° Vicepresidente (voti)	2° Vicepresidente (voti)	Presidente del CN	Consiglio federale
1871/72	Keller, Augustin	-	AG	D	M	-	66	4	*	—	1857	-
1870/71	Stocker, Abraham	-	LU	D	M	-	45	3	*	—	-	-
1869/70	Weber, Johann	-	BE	D	M	-	41	1	*	—	-	-
1869	Borel, Victor Eugène	-	NE	F	M	-	34	4	*	—	-	1872
1868/69	Aeppli, Arnold Otto	-	SG	D	M	-	52	19	*	—	1876	-
1867/68	Blumer, Joh.Jakob (3)	-	BE	D	M	-	48	19	*	—	-	-
1866/67	Sahli, Christian (1)	-	BE	D	M	-	41	2	*	—	-	-
1866	Welti, Fr. Emil (2)	-	AG	D	M	-	41	9	*	—	-	1866
1865/66	Rüttimann, Joh. Jakob (2)	-	ZH	D	M	-	52	17	*	—	-	-
1864/65	Roguin, Jules (1)	-	VD	F	M	-	41	1	*	—	-	-
1863	Schenk, Karl	-	BE	D	M	-	40	6	*	—	-	1863
1863	Häberlin, K. Eduard	-	TG	D	M	-	43	6	*	—	-	-
1862/63	Vigier, Jos. Wilhelm V. (1)	-	SO	D	M	-	39	6	*	—	-	-
1861/62	Hermann, Nicolaus	-	OW	D	M	-	43	12	*	—	-	-
1860/61	Blumer, Joh. Jakob (2)	-	GL	D	M	-	41	12	*	—	-	-
1860	Welti, Fr. Emil (1)	-	AG	D	M	-	35	3	*	—	-	1866
1859/60	Briatte, François (4)	-	VD	F	M	-	54	11	*	—	-	-

Anno (voti)	Cognome Nome	Gruppo	Cantone	Lingua	Sesso	Professione	Età	Anni in CS prima dell'elezione a presidente	1° Vicepresidente (voti)	2° Vicepresidente (voti)	Presidente del CN	Consiglio federale
1858/59	Niggeler, Niklaus	-	BE	D	M	-	41	10	*	—	1866	-
1857/58	Staehelin-Brunner, August	-	BS	D	M	-	35	2	*	—	-	-
1857	Weder, Joh. Bapt.	-	SG	D	M	-	57	2	*	—	1860	-
1856/57	Briatte, François (3)	-	VD	F	M	-	51	8	*	—	-	-
1856	Humbert, Aimé	-	NE	F	M	-	37	2	*	—	-	-
1856	Dubs, Jakob	-	ZH	D	M	-	34	2	*	—	1854	1861
1855/56	Schwarz, Samuel D.	-	AG	D	M	-	41	3	*	—	-	-
1855	Fornerod,Ch.-E. Constant	-	VD	F	M	-	36	2	*	—	-	1855
1854/55	Kappeler, Johann Karl (2)	-	TG	D	M	-	38	6	*	—	-	-
1854	Fazy, James	-	GE	F	M	-	60	6	*	—	-	-
1853/54	Blumer, Joh.Jak. (1)	-	GL	D	M	-	34	5	*	—	-	-
1852/53	Briatte, François (2)	-	VD	F	M	-	47	4	*	—	-	-
1851/52	Kappeler, Johann Karl (1)	-	TG	D	M	-	35	3	*	—	-	-
1851	Migy, Paul	-	BE	F	M	-	37	3	*	—	1857	-
1850/51	Rüttimann, Joh.Jak. (1)	-	ZH	D	M	-	37	2	*	—	-	-
1848/50	Briatte, François (1)	-	VD	F	M	-	43	0	*	—	-	-
1848	Furrer, Jonas	-	ZH	D	M	-	43	0	*	—	-	1848